















Modèle	C1	C3	C7
Type de batteries compatibles	12V, plomb-acide, EFB, GEL	6V/12V, plomb-acide, AGM, EFB, GEL	12V/24V, plomb-acide, AGM, EFB, GEL
Tension et capacité batterie	12 V : 5Ah - 120Ah	6 V : 1,2 Ah – 14 Ah 12 V : 1,2 Ah - 120 Ah	12 V : 14 Ah – 120 Ah 24 V : 14 Ah - 230 Ah
Courant de chargement	Jusqu'à 3,5 A	Jusqu'à 3,8 A en 12 V (0,8 A en 6 V)	Jusqu'à 7 A en 12 V (3,5 A en 24 V)
Domaines de compatibilité	Scooters, motos, voitures, voitures classiques et anciennes, fourgonnettes, mobil-homes, etc.	Scooters, motos, voitures, voitures classiques et anciennes, fourgonnettes, mobil-homes, etc.	Scooters, motos, voitures, voitures classiques et anciennes, fourgonnettes, mobil-homes, etc.
Accessoires	Crochet de suspension	Crochet de suspension et connecteurs rapides	Support mural et connecteurs rapides
Contrôleur automatique de la charge (MCU)			
Sécurité contre les étincelles, les inversions de polarité et la surchauffe			
IP65 : Boîtier étanche à la poussière et aux éclaboussures			
Maintien de charge (hivernage, stockage de batterie)			
Fonction de mémoire (redémarrage automatique en cas de coupure de courant)			
Mode soutien (maintien en tension du véhicule pour préservation des paramètres électroniques)			