




DONNEES TECHNIQUES

Vehicle Main Current	for vehicles with 12V main current
Rated Power [kW]	1.7
Number of Teeth	9T
Rotation Direction	Anti-clockwise rotation
Number of mounting bores	3
Plug Type ID	SOL60

PHOTOS




BULLETIN TECHNIQUE TB-03

ATTENTION!

Avant de monter ce démarreur, veuillez D'ABORD monter la nouvelle bague dans le bloc moteur.

ATTENTION!

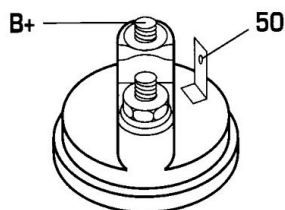
Before installing this startermotor, FIRST fit the new bushing in the motor housing.



BULLETIN TECHNIQUE TB-05

Ce démarreur n'utilise pas de bobinage en cuivre ou en aluminium, mais utilise des aimants ferreux permanents. Si vous traitez ce démarreur brutalement (chute ou coup de marteau sur le démarreur ou le solénoïde), les aimants se fissureront ou casseront. Ceci entraînant la destruction du démarreur.

This starter doesn't use field coils made from copper or aluminium, but uses ferrite permanent magnets. If you treat this starter roughly (e.g. drop or hit on the starter motor or solenoid with a hammer) the magnets will crack or break. Causing the starter to fail.




DOCUMENTS

BT-130 Refus des carcasses alternateurs/démarreurs

APPLICATIONS

VOLKSWAGEN		
GOLF (83-92) (19E, 1G1) - 1.6 D	54 ch	08.1983 > 10.1991
GOLF (83-92) (19E, 1G1) - 1.6 TD	60 ch	08.1989 > 10.1991
	70 ch	08.1983 > 10.1991
	80 ch	04.1989 > 10.1991
JETTA (84-92) (A2, 1G2) - 1.6 D	54 ch	01.1984 > 10.1991
JETTA (84-92) (A2, 1G2) - 1.6 TD	60 ch	01.1990 > 10.1991
	70 ch	01.1984 > 10.1991
	80 ch	04.1989 > 10.1991
PASSAT (88-96) (3A2, 35I) - 1.6 TD	80 ch	08.1988 > 09.1993
PASSAT (88-97) Variant (3A5, 35I) - 1.6 TD	80 ch	08.1988 > 09.1993
TRANSPORTER (90-03) T4 Bus (70XB, 70XC, 7DB, 7DW) - 2.4 D	75 ch	08.1997 > 04.2003
	78 ch	09.1990 > 04.1998
TRANSPORTER (90-03) T4 Bus (70XB, 70XC, 7DB, 7DW) - 2.5	110 ch	11.1990 > 04.2003
	115 ch	08.1996 > 04.2003
TRANSPORTER (90-03) T4 Bus (70XB, 70XC, 7DB, 7DW) - 2.5 Syncro	110 ch	11.1992 > 04.2003
	115 ch	07.1996 > 04.2003
TRANSPORTER (90-03) T4 Bus (70XB, 70XC, 7DB, 7DW) - 2.5 TDI	88 ch	05.1998 > 04.2003
	102 ch	09.1995 > 04.2003
TRANSPORTER (90-03) T4 Bus (70XB, 70XC, 7DB, 7DW) - 2.8 V6	204 ch	04.2000 > 04.2003
TRANSPORTER (90-03) T4 Camionnette (70XA) - 2.4 D	75 ch	08.1997 > 04.2003
	78 ch	07.1990 > 04.1998
TRANSPORTER (90-03) T4 Camionnette (70XA) - 2.5	110 ch	11.1990 > 04.2003
	115 ch	08.1996 > 04.2003
TRANSPORTER (90-03) T4 Camionnette (70XA) - 2.5 Syncro	115 ch	08.1996 > 04.2003
TRANSPORTER (90-03) T4 Camionnette (70XA) - 2.5 TDI	88 ch	12.1998 > 04.2003
	102 ch	09.1995 > 04.2003
TRANSPORTER (90-03) T4 Camionnette (70XA) - 2.5 TDI Syncro	102 ch	09.1995 > 04.2003
TRANSPORTER (90-03) T4 Camionnette (70XA) - 2.8 VR6	140 ch	05.1996 > 05.2000
	204 ch	06.2000 > 04.2003
TRANSPORTER (90-03) T4 plateau (70XD) - 2.4 D	75 ch	08.1997 > 04.2003
	78 ch	09.1990 > 04.1998
TRANSPORTER (90-03) T4 plateau (70XD) - 2.5	110 ch	11.1990 > 04.2003
	115 ch	08.1996 > 04.2003
TRANSPORTER (90-03) T4 plateau (70XD) - 2.5 Syncro	115 ch	08.1996 > 04.2003
TRANSPORTER (90-03) T4 plateau (70XD) - 2.5 TDI	88 ch	05.1998 > 04.2003
	102 ch	09.1995 > 04.2003
TRANSPORTER (90-03) T4 plateau (70XD) - 2.5 TDI Syncro	102 ch	05.1998 > 04.2003
TRANSPORTER (90-03) T4 plateau (70XD) - 2.8 VR6	204 ch	06.2000 > 04.2003

 Avant montage, comparez la pièce reçue à celle d'origine afin de vérifier que la bonne pièce a été choisie et peut être montée sur le véhicule. Le non-respect de cette consigne ou des instructions de montage annule la garantie.