


DONNEES TECHNIQUES

Vehicle Main Current	for vehicles with 12V main current
Rated Power [kW]	1.1
Number of Teeth	9T
Rotation Direction	Anti-clockwise rotation
G/R Reducer	With integrated G/R reducer
Number of mounting bores	3
Plug Type ID	SOL62

PHOTOS




BULLETIN TECHNIQUE TB-03

ATTENTION!

Avant de monter ce démarreur, veuillez D'ABORD monter la nouvelle bague dans le bloc moteur.

ATTENTION!

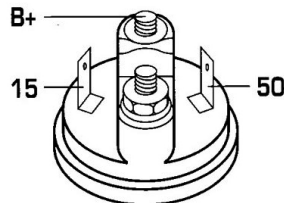
Before installing this startermotor, FIRST fit the new bushing in the motor housing.



BULLETIN TECHNIQUE TB-05

Ce démarreur n'utilise pas de bobinage en cuivre ou en aluminium, mais utilise des aimants ferreux permanents. Si vous traitez ce démarreur brutalement (chute ou coup de marteau sur le démarreur ou le solénoïde), les aimants se fissureront ou casseront. Ceci entraînant la destruction du démarreur.

This starter doesn't use field coils made from copper or aluminium, but uses ferrite permanent magnets. If you treat this starter roughlyly (e.g. drop or hit on the starter motor or solenoid with a hammer) the magnets will crack or break. Causing the starter to fail.




DOCUMENTS

BT-130 Refus des carcasses alternateurs/démarrateurs

APPLICATIONS

SEAT		
CORDOBA (96-02) 3/5 portes (6K2) - 1.6	101 ch	06.1999 > 10.2002
CORDOBA (96-02) Vario (6K5) - 1.6	101 ch	06.1999 >
VOLKSWAGEN		
GOLF (74-83) (17) - 1.5	70 ch	04.1974 > 12.1975
GOLF (74-83) (17) - 1.6	75 ch	08.1975 > 02.1984
GOLF (74-83) Cabriolet (155) - 1.8	98 ch	08.1989 > 03.1993
	112 ch	08.1982 > 12.1989
	111 ch	08.1983 > 12.1992
GOLF (83-92) (19E, 1G1) - 1.8	84 ch	08.1986 > 01.1990
	90 ch	08.1984 > 10.1991
GOLF (83-92) (19E, 1G1) - 1.8 Syncro	98 ch	08.1988 > 07.1991
GOLF (83-92) (19E, 1G1) - 1.8 GTI	105 ch	01.1985 > 07.1985
	112 ch	08.1983 > 10.1991
GOLF (83-92) (19E, 1G1) - 1.8 GTI 16V	129 ch	02.1986 > 10.1991
	139 ch	02.1986 > 06.1990
GOLF (83-92) (19E, 1G1) - 1.8 GTI KAT	107 ch	01.1987 > 10.1991
GOLF (83-92) (19E, 1G1) - 1.8 i KAT	90 ch	08.1987 > 10.1991
GOLF (83-92) (19E, 1G1) - 1.8 i Syncro KAT	90 ch	08.1987 > 10.1991
JETTA (78-84) (A1, 16) - 1.5	70 ch	08.1978 > 02.1984
JETTA (84-92) (A2, 1G2) - 1.8	90 ch	08.1984 > 10.1991
	107 ch	08.1985 > 10.1987
	112 ch	01.1984 > 10.1991
JETTA (84-92) (A2, 1G2) - 1.8 KAT	90 ch	08.1987 > 10.1991
	107 ch	01.1987 > 10.1991
JETTA (84-92) (A2, 1G2) - 1.8 Syncro	90 ch	08.1987 > 12.1988
	98 ch	08.1988 > 07.1991
JETTA (84-92) (A2, 1G2) - 1.8 16V	129 ch	08.1986 > 10.1991
	140 ch	06.1987 > 12.1989
SCIROCCO (74-82) (53) - 1.5	70 ch	08.1977 > 07.1980
	70 ch	02.1974 > 12.1975
SCIROCCO (74-82) (53) - 1.6	75 ch	08.1975 > 07.1979
	85 ch	08.1975 > 07.1980
SCIROCCO (82-92) (53B) - 1.5	70 ch	08.1980 > 12.1983
SCIROCCO (82-92) (53B) - 1.6	85 ch	08.1980 > 04.1984
	110 ch	08.1980 > 07.1982
SCIROCCO (82-92) (53B) - 1.8	95 ch	11.1985 > 07.1992
SCIROCCO (82-92) (53B) - 1.8 16V	129 ch	03.1986 > 07.1992
	139 ch	10.1985 > 07.1989

 Avant montage, comparez la pièce reçue à celle d'origine afin de vérifier que la bonne pièce a été choisie et peut être montée sur le véhicule. Le non-respect de cette consigne ou des instructions de montage annule la garantie.