

DONNEES TECHNIQUES

Vehicle Main Current	for vehicles with 12V main current
Rated Power [kW]	1.1
Number of Teeth	9T
Rotation Direction	Clockwise rotation
G/R Reducer	With integrated G/R reducer
Number of Thread Bores	2
Number of mounting bores	4
Plug Type ID	SOL05

PHOTOS



2 modèles de corps différents existent pour cette référence (avec ou sans nez)

Ces pièces sont interchangeables sans aucun problème.


BULLETIN TECHNIQUE TB-03

ATTENTION!

Avant de monter ce démarreur, veuillez D'ABORD monter la nouvelle bague dans le bloc moteur.

ATTENTION!

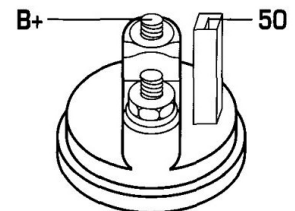
Before installing this startermotor, FIRST fit the new bushing in the motor housing.



BULLETIN TECHNIQUE TB-05

Ce démarreur n'utilise pas de bobinage en cuivre ou en aluminium, mais utilise des aimants ferreux permanents. Si vous traitez ce démarreur brutalement (chute ou coup de marteau sur le démarreur ou le solénoïde), les aimants se fissureront ou casseront. Ceci entraînant la destruction du démarreur.

This starter doesn't use field coils made from copper or aluminium, but uses ferrite permanent magnets. If you treat this starter roughly (e.g. drop or hit on the starter motor or solenoid with a hammer) the magnets will crack or break. Causing the starter to fail.




DOCUMENTS

BT-130 Refus des carcasses alternateurs/démarreurs

APPLICATIONS

SEAT		
AROSA (6H) - 1.4 16V	100 ch	01.2000 > 06.2004
CORDOBA (93-99) (6K2/C2) - 1.4 i	60 ch	06.1994 > 06.1999
CORDOBA (93-99) (6K2/C2) - 1.4 i 16V	101 ch	09.1996 > 06.1999
CORDOBA (93-99) (6K2/C2) - 1.6 i	75 ch	02.1993 > 06.1999
CORDOBA (96-02) 3/5 portes (6K2) - 1.4 16V	75 ch	05.2000 > 10.2002
	100 ch	02.2000 > 10.2002
CORDOBA (96-02) Vario (6K5) - 1.4 16V	75 ch	06.1999 >
CORDOBA (96-02) Vario (6K5) - 1.4 i	60 ch	09.1996 > 06.1999
CORDOBA (96-02) Vario (6K5) - 1.6 i	75 ch	09.1996 > 06.1999
IBIZA (93-99) (6K1) - 1.4 i	60 ch	09.1993 > 08.1999
IBIZA (93-99) (6K1) - 1.6 i	75 ch	03.1993 > 08.1999
IBIZA (99-02) (6K2, 6K/GP01) - 1.0	50 ch	08.1999 > 02.2002
IBIZA (99-02) (6K2, 6K/GP01) - 1.4	60 ch	08.1999 > 02.2002
IBIZA (99-02) (6K2, 6K/GP01) - 1.4 16V	75 ch	05.2000 > 02.2002
	100 ch	08.1999 > 02.2002
INCA (6K9) - 1.4 16V	75 ch	04.2000 >
VOLKSWAGEN		
CADDY (96-04) Break (9K9B) - 1.4	60 ch	11.1995 > 01.2004
CADDY (96-04) Break (9K9B) - 1.4 16V	75 ch	08.2000 > 01.2004
CADDY (96-04) Camionnette (9K9A) - 1.4	75 ch	08.2000 > 01.2004
CADDY (96-04) Camionnette (9K9A) - 60 1.4	60 ch	11.1995 > 01.2004
FLIGHT 3 volumes (6KV2) - 60 1.4	60 ch	12.1995 > 09.2001
FLIGHT 3 volumes (6KV2) - 75 1.6	75 ch	11.1995 > 09.2001
GOLF (91-99) (1H1) - 1.6	75 ch	09.1992 > 08.1997
GOLF (91-99) Break (1H5) - 1.6	75 ch	07.1993 > 12.1997
LUPO - 1.4	60 ch	10.2000 > 07.2005
LUPO - 1.4 16V	75 ch	09.1998 > 07.2005
	100 ch	08.1999 > 07.2005
POLO (94-99) (6N1) - 100 1.4 16V	100 ch	04.1996 > 10.1999
POLO (94-99) (6N1) - 120 1.6 16V GTI	120 ch	09.1998 > 10.1999
POLO (94-99) (6N1) - 55 1.3	55 ch	10.1994 > 07.1995
POLO (94-99) (6N1) - 55 1.4	55 ch	08.1995 > 10.1999
POLO (94-99) (6N1) - 60 1.4	60 ch	07.1995 > 10.1999
POLO (94-99) (6N1) - 75 1.6	75 ch	10.1994 > 10.1999
POLO (99-02) (6N2) - 1.4	54 ch	10.1999 > 09.2001
POLO (99-02) (6N2) - 1.4 16V	75 ch	10.1999 > 09.2001
POLO (99-02) (6N2) - 1.6 16V GTI	125 ch	10.1999 > 09.2001
POLO (94-99) Camionnette (6NF) - 1.0	45 ch	10.1994 > 12.1999
POLO (94-99) Camionnette (6NF) - 1.4	60 ch	05.1998 > 12.1999
POLO (97-02) Variant (6KV5) - 1.4	60 ch	05.1997 > 09.2001
POLO (97-02) Variant (6KV5) - 1.6	75 ch	05.1997 > 09.2001
VENTO (92-99) (1H2) - 1.6	75 ch	09.1992 > 09.1998

 Avant montage, comparez la pièce reçue à celle d'origine afin de vérifier que la bonne pièce a été choisie et peut être montée sur le véhicule. Le non-respect de cette consigne ou des instructions de montage annule la garantie.