


## DONNEES TECHNIQUES

Vehicle Main Current	<b>for vehicles with 12V main current</b>
Rated Power [kW]	<b>0.8</b>
Number of Teeth	<b>9T</b>
Rotation Direction	<b>Clockwise rotation</b>
Number of Thread Bores	<b>1</b>
Number of mounting bores	<b>3</b>
Plug Type ID	<b>SOL65</b>

## PHOTOS



### BULLETIN TECHNIQUE TB-04

**ATTENTION, !! BAGUE DE CENTRAGE !!**

Ce démarreur doit être installé impérativement avec 1 bague de centrage.

Vérifiez sa position sur l'ancien démarreur au moment du démontage.

Il se peut aussi qu'elle reste collée dans le carter du bloc moteur.

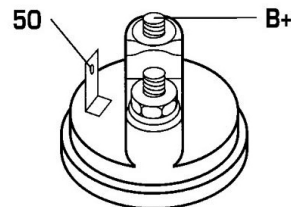
**IL NE FAUT SURTOUT PAS TENTER D'INSTALLER LE DEMARREUR AVEC 2 BAGUES**



### BULLETIN TECHNIQUE TB-05

Ce démarreur n'utilise pas de bobinage en cuivre ou en aluminium, mais utilise des aimants ferreux permanents. Si vous traitez ce démarreur brutalement (chute ou coup de marteau sur le démarreur ou le solénoïde), les aimants se fissureront ou casseront. Ceci entraînant la destruction du démarreur.

This starter doesn't use field coils made from copper or aluminium, but uses ferrite permanent magnets. If you treat this starter roughlyly (e.g. drop or hit on the starter motor or solenoid with a hammer) the magnets will crack or break. Causing the starter to fail.




## DOCUMENTS

**BT-130 Refus des carcasses alternateurs/démarrateurs**

## APPLICATIONS

<b>FIAT</b>		
BRAVA (182) - 1.2 16V	80 ch	10.2000 > 10.2001
	82 ch	12.1998 > 10.2000
BRAVO (95-01) (182) - 1.2 16V 80	80 ch	10.2000 > 10.2001
	82 ch	12.1998 > 10.2000
CINQUECENTO (170) - 1.1 Sporting (170AH)	54 ch	10.1994 > 01.1998
MAREA (185) - 1.2 16V	82 ch	10.1998 >
MAREA Weekend (185) - 1.2 16V	82 ch	10.1998 >
PALIO (1996-) (178BX) - 1.6 16V	100 ch	04.1996 >
PALIO (1996-) Weekend (178DX) - 1.6 16V (178DX.D1A)	100 ch	04.1996 > 02.2001
PUNTO (93-00) (176) - 1.1	54 ch	09.1993 > 09.1999
PUNTO (93-00) (176) - 1.2	58 ch	01.1994 > 09.1999
	60 ch	03.1994 > 09.1999
	73 ch	10.1993 > 09.1999
PUNTO (93-00) (176) - 1.2 16V	86 ch	04.1997 > 09.1999
PUNTO (93-00) Cabriolet (176C) - 1.2	58 ch	04.1994 > 06.2000
	60 ch	05.1995 > 06.2000
PUNTO (93-00) Cabriolet (176C) - 16V 1.2	86 ch	04.1997 > 06.2000
PUNTO (93-00) Van (176L) - 1.1	54 ch	04.1996 > 02.2000
PUNTO (99-03) (188) - 1.2 16V 80 (188.233/235/253/255/333/353/639)	80 ch	09.1999 >
PUNTO (99-03) (188) - 1.2 60 (188.030/050/130/150/230/250)	60 ch	09.1999 >
PUNTO (99-03) Van (188AX) - 1.2 60	60 ch	02.2000 >
SEICENTO (187) - 1.1 (187AXB, 187AXB1A)	54 ch	01.1998 >
SEICENTO Van (187) - 1.1 (187CXB, 187CXC)	54 ch	01.1998 >
<b>LANCIA</b>		
Y10 (85-96) (156) - 1.1 Avenue (156AG)	54 ch	01.1995 > 12.1995
Y10 (85-96) (156) - 1.1 Avenue 4WD (156AG)	54 ch	01.1995 > 12.1995
Y (96-03) (840A) - 1.1 (840AE)	54 ch	11.1995 > 09.2003
Y (96-03) (840A) - 1.2 (840AA, 840AF1A)	60 ch	03.1996 > 09.2003
Y (96-03) (840A) - 1.2 16V (840AD)	86 ch	04.1997 > 09.2003

 Avant montage, comparez la pièce reçue à celle d'origine afin de vérifier que la bonne pièce a été choisie et peut être montée sur le véhicule. Le non-respect de cette consigne ou des instructions de montage annule la garantie.