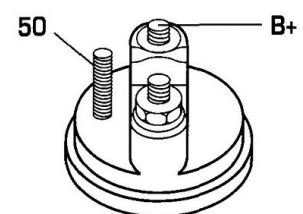



DONNEES TECHNIQUES

Vehicle Main Current	for vehicles with 12V main current
Rated Power [kW]	1.4
Number of Teeth	11T
Rotation Direction	Clockwise rotation
G/R Reducer	With integrated G/R reducer
Number of Thread Bores	2
Number of mounting bores	4
Plug Type ID	SOL67
	Ø9mm fixation holes
	Exists with Ø10mm fix. holes 020236

PHOTOS




DOCUMENTS

	BT-143	BT 020230-020236
	BT-130	Refus des carcasses alternateurs/demarrageurs

APPLICATIONS

CITROËN		
BERLINGO (96-10) (MF) - 1.6 HDi 110	109 ch	08.2005 >
BERLINGO (96-10) (MF) - 1.6 HDi 75	75 ch	07.2005 >
BERLINGO (96-10) Camionnette (M_) - 1.6 HDi 75	75 ch	07.2005 >
BERLINGO (96-10) Camionnette (M_) - 1.6 HDi 90	90 ch	07.2005 >
BERLINGO (2008-) (B9) - 1.6 HDi 75	75 ch	04.2008 >
BERLINGO (2008-) (B9) - 1.6 HDi 90	90 ch	04.2008 >
BERLINGO (2008-) (B9) - 1.6 HDi 110	109 ch	04.2008 >
BERLINGO (2008-) Camionnette (B9) - 1.6 HDi 75	75 ch	04.2008 >
BERLINGO (2008-) Camionnette (B9) - 1.6 HDi 90	90 ch	04.2008 >
BERLINGO (2008-) Camionnette (B9) - 1.6 HDi 110	109 ch	04.2008 >
C1 (PM_, PN_) - 1.4 HDi	54 ch	06.2005 >
C2 (JM_) - 1.6 HDi	109 ch	09.2005 >
C3 (02-10) (FC_) - 1.6 16V HDi 90	90 ch	10.2005 >
C3 (02-10) (FC_) - 1.6 16V HDi 110	109 ch	09.2005 >
C4 (2004-) (LC_) - 1.6 HDi	90 ch	11.2004 >
	109 ch	11.2004 >
C4 (2004-) Coupe (LA_) - 1.6 HDi	90 ch	11.2004 >
	109 ch	11.2004 >
C4 (06-13) Grand Picasso (UA_) - 1.6 HDi	109 ch	10.2006 >
C4 (06-13) Picasso (UD_) - 1.6 HDi	109 ch	02.2007 >
C5 (04-08) (RC_) - 1.6 HDi (RC8HZB)	109 ch	09.2004 > 06.2008
C5 (04-08) (RC_) - 2.2 HDi	170 ch	04.2006 > 06.2008
C5 (04-08) Break (RE_) - 1.6 HDi (RE8HZB)	109 ch	09.2004 > 06.2008
C5 (04-08) Break (RE_) - 2.2 HDi	170 ch	04.2006 > 06.2008
NEMO Break - 1.4 HDi	68 ch	04.2009 >
NEMO Camionnette (AA_) - 1.4 HDi	68 ch	02.2008 >
XSARA (N1) - 1.4 HDi	68 ch	01.2003 > 03.2005
XSARA Break (N2) - 1.4 HDi	68 ch	01.2003 > 08.2005
FIAT		
SCUDO (2007-) (270_) - 1.6 D Multijet	90 ch	01.2007 >
SCUDO (2007-) Camionnette (270_) - 1.6 D Multijet	90 ch	01.2007 >
SCUDO (2007-) Plateau (270_) - 1.6 D Multijet	90 ch	01.2007 >

PEUGEOT		
206 3/5 portes (2A/C, T3E) - 1.4 HDi eco 70	68 ch	09.2001 >
206 3/5 portes (2A/C, T3E) - 1.6 HDi 110	109 ch	05.2004 >
206 SW (2E/K) - 1.4 HDi	68 ch	07.2002 >
207 (WA_, WC_) - 1.4 HDi	68 ch	02.2006 >
207 (WA_, WC_) - 1.6 HDi	90 ch	02.2006 >
207 SW Break (WK_) - 1.6 HDi	90 ch	06.2007 >
307 (3A/C) - 1.4 HDi	68 ch	10.2001 >
307 (3A/C) - 1.6 HDi	90 ch	04.2005 >
307 Break (3E) - 1.4 HDi	68 ch	03.2002 >
307 Break (3E) - 1.6 HDi	90 ch	04.2005 >
307 Break (3E) - 1.6 HDi 110	109 ch	02.2004 >
307 SW (3H) - 1.6 HDi 110	109 ch	02.2004 >
308 (08-13) (4A_, 4C_) - 1.6 HDi 90	90 ch	09.2007 >
308 (08-13) (4A_, 4C_) - 1.6 HDi 109	109 ch	09.2007 >
308 (08-13) SW - 1.6 HDi	109 ch	09.2007 >
407 (6D_) - 1.6 HDi 110	109 ch	05.2004 >
407 SW (6E_) - 1.6 HDi 110	109 ch	05.2004 >
1007 (KM_) - 1.4 HDi	68 ch	04.2005 >
BIPPER (AA_) - 1.4 HDi	68 ch	02.2008 >
BIPPER Tepee - 1.4 HDi	68 ch	04.2008 >
EXPERT (2007-) Camionnette (VF3A_, VF3U_, VF3X_) - 1.6 HDi 90 8V	90 ch	01.2007 >
EXPERT (2007-) Plateau - 1.6 HDi 90	90 ch	01.2007 >
EXPERT (2007-) Tepee (VF3V_) - 1.6 HDi 90	90 ch	01.2007 >
PARTNER (97-07) Camionnette (5) - 1.6 HDi 75	75 ch	02.2006 >
PARTNER (97-07) Camionnette (5) - 1.6 HDi 90	90 ch	02.2006 >
PARTNER (97-07) Combispace (5F) - 1.6 HDi 75	75 ch	02.2006 >
PARTNER (97-07) Combispace (5F) - 1.6 HDi 90	90 ch	02.2006 >
PARTNER (2008-) Camionnette - 1.6 HDi 75	75 ch	04.2008 >
PARTNER (2008-) Camionnette - 1.6 HDi 90	90 ch	04.2008 >
PARTNER (2008-) Camionnette - 1.6 HDi 110	109 ch	04.2008 >
PARTNER (2008-) Tepee - 1.6 HDi 75	75 ch	04.2008 >
PARTNER (2008-) Tepee - 1.6 HDi 90	90 ch	04.2008 >
PARTNER (2008-) Tepee - 1.6 HDi 109	109 ch	04.2008 >
TOYOTA		
AYGO (B10) - 1.4 HDi	54 ch	07.2005 >

 Avant montage, comparez la pièce reçue à celle d'origine afin de vérifier que la bonne pièce a été choisie et peut être montée sur le véhicule. Le non-respect de cette consigne ou des instructions de montage annule la garantie.