



DONNEES TECHNIQUES

Compressed length [mm]	670
Uncompressed length [mm]	695
Number of splines (wheels side)	23
for vehicles without ABS	
(wheels side) CV Joint Ø [mm]	76
Number of splines (gearbox side)	22
(gearbox side) CV Joint Ø [mm]	70
(gearbox side) shoulder Ø [mm]	36

PHOTOS




DOCUMENTS

BT-100	Conseils de montage des cardans
BT-104	Soufflets et Triaxes FIAT
BT-105	Soufflets et Triaxes SEAT
BT-131	Refus des carcasses transmissions

APPLICATIONS

RENAULT		
4 (112_) - 0.8	27 ch	01.1981 > 09.1982
4 (112_) - 0.8 (1123)	26 ch	09.1973 > 09.1983
	29 ch	10.1983 > 10.1988
	34 ch	09.1973 > 12.1988
4 (112_) - 1.0	42 ch	12.1985 > 06.1993
4 (112_) - 1.0 (112C)	34 ch	06.1987 > 06.1993
4 (112_) - 1.1	44 ch	06.1986 > 06.1990
4 (112_) - 1.1 (1128, S128)	34 ch	06.1978 > 06.1990
4 Fourgonnette (R21_, R23_) - 0.8	26 ch	09.1973 > 08.1982
4 Fourgonnette (R21_, R23_) - 0.8 (2106)	34 ch	09.1973 > 12.1988
4 Fourgonnette (R21_, R23_) - 0.8 (2391)	29 ch	04.1983 > 07.1989
4 Fourgonnette (R21_, R23_) - 1.0	34 ch	06.1987 > 12.1993
4 Fourgonnette (R21_, R23_) - 1.1 (2370, 210B)	34 ch	10.1976 > 07.1989
4 Fourgonnette (R21_, R23_) - 1.1 (239B)	35 ch	07.1982 > 05.1989
5 (122_) - 0.8 (1221, 1391)	37 ch	01.1982 > 12.1984
5 (122_) - 0.8 (1221, 1391, 1220)	35 ch	10.1972 > 08.1984

RENAULT		
5 (122_) - 1.0 (1222, 1392)	44 ch	01.1972 > 12.1985
5 (122_) - 1.1 (1227, 1397)	45 ch	09.1980 > 12.1985
5 (122_) - 1.3 (1224, 1394)	64 ch	09.1975 > 09.1984
5 (122_) - 1.3 (1225)	42 ch	09.1976 > 09.1979
5 (122_) - 1.3 (1225, 1395)	45 ch	06.1979 > 09.1984
5 (122_) - 1.3 Automatik (1225, 1395)	54 ch	06.1979 > 09.1984
5 (122_) - 1.4 (1229, 1399)	63 ch	01.1982 > 12.1985
5 (122_) - 1.4 Automatik (1229, 1399)	59 ch	06.1982 > 09.1984
5 Société (238_) - 0.8 (2381)	35 ch	10.1972 > 08.1984
5 Société (238_) - 1.0 (2382)	44 ch	01.1972 > 12.1985
5 Société (238_) - 1.1	45 ch	09.1980 > 12.1985
5 Société (238_) - 1.3 (2387)	44 ch	03.1976 > 08.1982
6 (118_) - 0.8	34 ch	09.1973 > 04.1980
6 (118_) - 1.1	45 ch	08.1970 > 04.1987
	48 ch	07.1971 > 04.1980
RODEO 4 - 0.8	34 ch	08.1971 > 11.1981
RODEO 5 - 1.1	48 ch	11.1981 > 12.1987
RODEO 6 - 0.8	34 ch	05.1970 > 08.1973
RODEO 6 - 1.1	48 ch	08.1973 > 11.1981

 Avant montage, comparez la pièce reçue à celle d'origine afin de vérifier que la bonne pièce a été choisie et peut être montée sur le véhicule. Le non-respect de cette consigne ou des instructions de montage annule la garantie.