



## DONNEES TECHNIQUES

Length [mm]	<b>830</b>
Number of splines (wheels side)	<b>21</b>
<b>for vehicles without ABS</b>	
(wheels side) shoulder Ø [mm]	<b>54</b>
(wheels side) CV Joint Ø [mm]	<b>76</b>
Number of splines (gearbox side)	<b>22</b>
(gearbox side) CV Joint Ø [mm]	<b>60</b>
(gearbox side) shoulder Ø [mm]	<b>40</b>

## PHOTOS




## DOCUMENTS

- BT-100** Conseils de montage des cardans
- BT-104** Soufflets et Triaxes FIAT
- BT-105** Soufflets et Triaxes SEAT
- BT-131** Refus des carcasses transmissions

## APPLICATIONS

<b>CITROËN</b>		
AX (ZA-_) - 14	75 ch	07.1991 > 04.1997
AX (ZA-_) - 14 4x4	75 ch	08.1991 > 12.1996
AX (ZA-_) - 14 D	50 ch	08.1991 > 12.1997
	52 ch	09.1988 > 06.1992
AX (ZA-_) - 15 D	54 ch	08.1994 > 12.1997
	58 ch	08.1994 > 12.1997
SAXO (S0, S1) - 1.4 VTS	75 ch	05.1996 > 04.1999
SAXO (S0, S1) - 1.5 D	54 ch	09.1996 > 04.1999
	57 ch	09.1996 > 04.1999

<b>PEUGEOT</b>		
106 (91-96) (1A, 1C) - 1.1	60 ch	09.1991 > 04.1996
106 (91-96) (1A, 1C) - 1.3	98 ch	10.1993 > 04.1996
106 (91-96) (1A, 1C) - 1.4	75 ch	09.1991 > 04.1996
	94 ch	09.1991 > 06.1993
106 (91-96) (1A, 1C) - 1.4 D	50 ch	09.1992 > 04.1996
106 (91-96) (1A, 1C) - 1.5 D	54 ch	06.1994 > 04.1996
	58 ch	06.1994 > 04.1996
106 (91-96) (1A, 1C) - 1.6	88 ch	06.1993 > 04.1996
106 (96-04) (1_) - 1.4 i	75 ch	05.1996 > 04.1999
106 (96-04) (1_) - 1.5 D	55 ch	05.1996 > 04.1999
106 (96-04) (1_) - 1.6 i	101 ch	05.1996 > 04.1999
106 (96-04) (1_) - 1.6 S16	118 ch	05.1996 > 04.1999

 Avant montage, comparez la pièce reçue à celle d'origine afin de vérifier que la bonne pièce a été choisie et peut être montée sur le véhicule. Le non-respect de cette consigne ou des instructions de montage annule la garantie.