




DONNEES TECHNIQUES

Length [mm]	645
Number of splines (wheels side)	38
Number of Teeth, ABS ring	45
	for vehicles with ABS
ABS Ring Ø [mm]	81
Thread (wheels side)	FEMELLE
Shape of the joint (gearbox side)	Star-form
ABS ring type	W
(wheels side) CV Joint Ø [mm]	98
(gearbox side) CV Joint Ø [mm]	90
Diam. ext. plate (A) [mm]	130
Number of mounting bores	6
Ø mounting holes [mm]	10

PHOTOS




DOCUMENTS

- BT-100** **Conseils de montage des cardans**
- BT-104** **Soufflets et Triaxes FIAT**
- BT-105** **Soufflets et Triaxes SEAT**
- BT-131** **Refus des carcasses transmissions**

APPLICATIONS

AUDI		
A4 (05-08) (8EC) - 2.0 TDI	140 ch	11.2004 >
A6 (97-04) (4B, C5) - 1.9 TDI	110 ch	04.1997 > 10.2000
	115 ch	07.2000 > 01.2005
	130 ch	08.2001 > 01.2005
A6 (97-04) (4B, C5) - 2.0	130 ch	08.2001 > 01.2005
A6 (97-04) (4B, C5) - 2.4	136 ch	07.1998 > 01.2005
	156 ch	02.1997 > 01.2005
	163 ch	02.1997 > 01.2005
	165 ch	02.1997 > 01.2005
	170 ch	08.2001 > 01.2005
A6 (97-04) (4B, C5) - 2.4 quattro	156 ch	08.1998 > 07.1999
	163 ch	02.1997 > 01.2005
	165 ch	02.1997 > 01.2005
	170 ch	08.2001 > 01.2005
A6 (97-04) (4B, C5) - 2.5 TDI	150 ch	07.1997 > 01.2005
	155 ch	08.2001 > 01.2005
	163 ch	07.2002 > 01.2005
	180 ch	02.2000 > 01.2005
A6 (97-04) (4B, C5) - 2.5 TDI quattro	150 ch	07.1997 > 01.2005
	180 ch	02.2000 > 01.2005
A6 (97-04) (4B, C5) - 2.7 T	230 ch	02.1999 > 01.2005
A6 (97-04) (4B, C5) - 2.7 T quattro	230 ch	12.1997 > 01.2005
	250 ch	08.2001 > 01.2005
A6 (97-04) (4B, C5) - 2.8	180 ch	10.1997 > 07.1998
	190 ch	07.1999 > 01.2005
	193 ch	02.1997 > 01.2005
A6 (97-04) (4B, C5) - 2.8 quattro	193 ch	02.1997 > 01.2005
A6 (97-04) Avant (4B, C5) - 1.9 TDI	110 ch	12.1997 > 01.2005
	115 ch	07.2000 > 01.2005
	130 ch	08.2001 > 01.2005
A6 (97-04) Avant (4B, C5) - 2.0	130 ch	08.2001 > 01.2005
A6 (97-04) Avant (4B, C5) - 2.4	136 ch	07.1998 > 01.2005
	156 ch	12.1997 > 01.2005
	163 ch	12.1997 > 01.2005
	165 ch	12.1997 > 01.2005
	170 ch	08.2001 > 01.2005
A6 (97-04) Avant (4B, C5) - 2.4 quattro	156 ch	08.1998 > 05.2001
	163 ch	12.1997 > 01.2005
	165 ch	12.1997 > 01.2005
	170 ch	08.2001 > 01.2005
A6 (97-04) Avant (4B, C5) - 2.5 TDI	150 ch	12.1997 > 01.2005
	155 ch	08.2001 > 01.2005
	163 ch	07.2002 > 01.2005
	180 ch	02.2000 > 01.2005
A6 (97-04) Avant (4B, C5) - 2.5 TDI quattro	150 ch	12.1997 > 01.2005
	180 ch	02.2000 > 01.2005
A6 (97-04) Avant (4B, C5) - 2.7 T	230 ch	02.1999 > 01.2005
A6 (97-04) Avant (4B, C5) - 2.7 T quattro	230 ch	12.1997 > 01.2005

AUDI		
(suite) A6 (97-04) Avant (4B, C5) - 2.7 T quattro	250 ch	08.2001 > 01.2005
A6 (97-04) Avant (4B, C5) - 2.8	180 ch	12.1997 > 07.1998
	190 ch	07.1999 > 01.2005
	193 ch	12.1997 > 01.2005
A6 (97-04) Avant (4B, C5) - 2.8 quattro	193 ch	12.1997 > 01.2005

 Avant montage, comparez la pièce reçue à celle d'origine afin de vérifier que la bonne pièce a été choisie et peut être montée sur le véhicule. Le non-respect de cette consigne ou des instructions de montage annule la garantie.