



DONNEES TECHNIQUES

Length [mm]	593
Number of splines (wheels side)	21
for vehicles without ABS	
(wheels side) shoulder Ø [mm]	54
(wheels side) CV Joint Ø [mm]	84
Number of splines (gearbox side)	24
(gearbox side) CV Joint Ø [mm]	66
(gearbox side) shoulder Ø [mm]	40

PHOTOS




DOCUMENTS

BT-100	Conseils de montage des cardans
BT-104	Soufflets et Triaxes FIAT
BT-105	Soufflets et Triaxes SEAT
BT-131	Refus des carcasses transmissions

APPLICATIONS

CITROËN		
C15 (VD-_) - 1.1	48 ch	07.1987 > 12.1996
C15 (VD-_) - 1.3	64 ch	07.1987 > 05.1988
C15 (VD-_) - 1.8 D	60 ch	07.1986 > 12.2000
C15 (VD-_) - 1.9 D	60 ch	12.2000 > 12.2005
VISA - 16 GTI	103 ch	01.1985 > 06.1986
	113 ch	06.1986 > 03.1991
VISA - 17 D	60 ch	04.1984 > 03.1991

PEUGEOT		
205 Fourgonnette - 1.7 Diesel	60 ch	03.1994 >
205 (83-87) (741A/C) - 1.6 GTI	103 ch	12.1984 > 10.1987
205 (86-94) Cabriolet (741B, 20D) - 1.6 CTI	103 ch	04.1986 > 10.1990
205 (87-98) (20A/C) - 1.6 GTI	103 ch	10.1987 > 12.1989
	116 ch	10.1987 > 12.1989
205 (87-98) (20A/C) - 1.7 TD	78 ch	01.1990 > 09.1998
205 (87-98) (20A/C) - 1.9 Diesel	64 ch	10.1987 > 09.1998

 Avant montage, comparez la pièce reçue à celle d'origine afin de vérifier que la bonne pièce a été choisie et peut être montée sur le véhicule. Le non-respect de cette consigne ou des instructions de montage annule la garantie.