




DONNEES TECHNIQUES

Alternator Charge Current [A]	75
Vehicle Main Current	for vehicles with 12V main current
Type de poulie	DP
Clamp	M6 B+
Plug Type ID	PLUG300

PHOTOS




Bornes	
L	Trio (Lamp)
S	Sense (+)

DOCUMENTS

BT-130 Refus des carcasses alternateurs/démarrateurs

APPLICATIONS

MITSUBISHI		
L 200 (96-06) (K__T) - 2.5 TD 4WD	133 ch	08.2003 >
L 200 (96-06) (K__T) - 2.5 TD 4WD (K74T)	115 ch	09.2001 >
L 200 (96-06) (K__T) - 2.5 TD 4x4 (K74T)	99 ch	06.1996 >
PAJERO SPORT (96-08) (K90) - 2.5 TD	99 ch	11.1998 >

 Avant montage, comparez la pièce reçue à celle d'origine afin de vérifier que la bonne pièce a été choisie et peut être montée sur le véhicule. Le non-respect de cette consigne ou des instructions de montage annule la garantie.