



DONNEES TECHNIQUES

Alternator Charge Current [A]	120
Vehicle Main Current	for vehicles with 12V main current
Type de poulie	PVR6F
Clamp	M8 B+
Plug Type ID	PLUG300

PHOTOS




Bornes	
L	Trio (Lamp)
S	Sense (+)

DOCUMENTS

BT-130 Refus des carcasses alternateurs/démarrateurs

APPLICATIONS

HYUNDAI		
ELANTRA (00-06) (XD) - 2.0 CRDi	113 ch	04.2001 >
ELANTRA (00-06) 3 volumes (XD) - 2.0 CRDi	113 ch	04.2001 >
SANTA FÉ (01-06) (SM) - 2.0 CRDi	113 ch	08.2001 >
SANTA FÉ (01-06) (SM) - 2.0 CRDi 4x4	113 ch	04.2001 >
SANTA FÉ (01-06) (SM) - 2.0 CRDi Allroad	145 ch	11.2003 > 02.2006
SANTA FÉ (01-06) (SM) - 2.2 CRDi	150 ch	10.2005 >
SANTA FÉ (01-06) (SM) - 2.2 CRDi 4x4	150 ch	10.2005 >
SANTA FÉ (06-12) (CM) - 2.2 CRDi	139 ch	03.2006 >
	155 ch	03.2006 >
SANTA FÉ (06-12) (CM) - 2.2 CRDi 4x4	139 ch	03.2006 >
	155 ch	03.2006 >
SANTA FÉ (06-12) (CM) - 2.2 CRDi GLS	150 ch	03.2006 >
SANTA FÉ (06-12) (CM) - 2.2 CRDi GLS 4x4	150 ch	03.2006 >
SONATA (04-10) (NF) - 2.0 CRDi	136 ch	02.2006 >
	140 ch	02.2006 >
TRAJET (FO) - 2.0 CRDi	113 ch	04.2001 >
TUCSON (04-10) (JM) - 2.0 CRDi	113 ch	08.2004 >
	136 ch	01.2006 >
	140 ch	01.2006 >
TUCSON (04-10) (JM) - 2.0 CRDi Allroad	113 ch	08.2004 >
	136 ch	01.2006 >
	140 ch	01.2006 >
KIA		
CARENS (02-06) (FJ, RS) - 2.0 CRDi	113 ch	07.2002 >
	140 ch	11.2005 >
CERATO (03-08) (LD) - 2.0 CRDi	112 ch	04.2004 >
CERATO (03-08) 3 volumes (LD) - 2.0 CRDi	112 ch	04.2004 >
SPORTAGE (04-10) (JE_) - 2.0 CRDi	113 ch	02.2005 >
	140 ch	01.2006 >
	150 ch	09.2008 >
SPORTAGE (04-10) (JE_) - 2.0 CRDi 4WD	113 ch	09.2004 >
	140 ch	01.2006 >
	150 ch	09.2008 >

 Avant montage, comparez la pièce reçue à celle d'origine afin de vérifier que la bonne pièce a été choisie et peut être montée sur le véhicule. Le non-respect de cette consigne ou des instructions de montage annule la garantie.