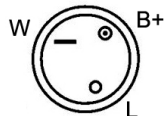




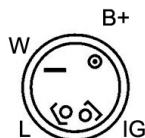
## DONNEES TECHNIQUES

|                               |   |
|-------------------------------|---|
| Alternator Charge Current [A] | <b>75</b>                                 |
| Vehicle Main Current          | <b>for vehicles with 12V main current</b> |
| Type de poulie                | <b>PVR6</b>                               |
| Terminal/Clamp                | <b>with revcounter coupling</b>           |
| Clamp                         | <b>M6 B+</b>                              |
| Plug Type ID                  | <b>PLUG596</b>                            |

## PHOTOS



Cet alternateur peut être livré avec l'une ou l'autre de ces connections




| Bornes |                  |
|--------|------------------|
| B+     | Positive         |
| L      | Lamp             |
| IG     | Ignition         |
| W      | Revolution meter |

## DOCUMENTS

**BT-130 Refus des carcasses alternateurs/démarrateurs**

## APPLICATIONS

| <b>RENAULT</b>   |        |                   |
|--|--------|-------------------|
| CLIO (90-98) (_57_) - 1.8 16V (C57D)                   | 135 ch | 01.1991 > 03.1996 |
| ESPACE (96-02) (JE0_) - 2.0 (JE0A)                     | 114 ch | 11.1996 > 10.2000 |
| LAGUNA (94-01) (B56_, 556_) - 1.8 (B56S, B56T, B560)   | 90 ch  | 08.1995 > 03.2001 |
| LAGUNA (95-01) Nevada (K56_) - 1.8 (K56S, K56T, K560)  | 90 ch  | 09.1995 > 03.2001 |
| LAGUNA (95-01) Nevada (K56_) - 1.8 (K56Z)              | 94 ch  | 09.1995 > 03.2001 |
| MEGANE (95-02) (BA0/1_) - 1.9 D Eco (BA0U, SA0U, BA0A) | 64 ch  | 01.1996 >         |
| MEGANE (95-02) Cabriolet (EA0/1_) - 2.0 16V (EA0H)     | 147 ch | 10.1996 > 11.1999 |
| MEGANE (95-02) Classic (LA0/1_) - 1.9 D (LA0A, LA0U)   | 64 ch  | 09.1996 >         |
| MEGANE (95-03) Scenic (JA0/1_) - 1.9 D (JA0J)          | 64 ch  | 03.1997 > 09.1999 |

 Avant montage, comparez la pièce reçue à celle d'origine afin de vérifier que la bonne pièce a été choisie et peut être montée sur le véhicule. Le non-respect de cette consigne ou des instructions de montage annule la garantie.