





DONNEES TECHNIQUES

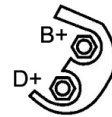
Alternator Charge Current [A]	70
Vehicle Main Current	for vehicles with 12V main current
Type de poulie	PVR6
Clamp	M8 B+
Plug Type ID	PLUG381
Number of mounting bores	3

PHOTOS



BULLETIN TECHNIQUE TB-35

ATTENTION
Veuillez vérifier la
poulie avec celle
de la carcasse



Bornes	
B+	Positive
D+	Trio (Lamp)

DOCUMENTS

BT-130 Refus des carcasses alternateurs/démarrateurs

APPLICATIONS
CITROËN

EVASION (22, U6) - 1.8	99 ch	05.1997 > 07.2002
EVASION (22, U6) - 2.0	121 ch	06.1994 > 07.2002
EVASION (22, U6) - 2.0 Turbo C.T.	147 ch	06.1994 > 07.2002
XM (89-94) (Y3) - 2.0 i Turbo	141 ch	09.1992 > 06.1994
XM (89-94) (Y3) Break - 2.0 Turbo	141 ch	09.1992 > 04.1994
XSARA Break (N2) - 1.8 i Aut.	101 ch	10.1997 > 09.2000
XSARA Coupe (N0) - 1.8 i	101 ch	02.1998 > 09.2000
ZX (N2) - 1.6 i	88 ch	03.1991 > 06.1997
ZX (N2) - 1.8 i	101 ch	07.1992 > 06.1997
ZX (N2) - 1.9	126 ch	03.1991 > 06.1997
ZX (N2) - 2.0 i	121 ch	07.1992 > 06.1997
ZX (N2) - 2.0 i 16V	150 ch	06.1994 > 06.1997
	152 ch	07.1992 > 10.1994
ZX Break (N2) - 1.6 i	88 ch	10.1993 > 10.1997
ZX Break (N2) - 1.8 i	101 ch	10.1993 > 10.1997

FIAT

ULYSSE (220) - 1.8 (220.BB5)	99 ch	05.1997 > 08.2002
ULYSSE (220) - 2.0 (220.AC5)	121 ch	06.1994 > 08.2002


LANCIA

ZETA (220) - 2.0 Turbo (220AD5, 220CD5)	147 ch	05.1995 > 09.2002
---	--------	-------------------

PEUGEOT

306 3 volumes (7B, N3, N5) - 1.8 ST	101 ch	06.1994 > 05.2001
306 3 volumes (7B, N3, N5) - 2.0 S16	150 ch	06.1994 > 05.2001
	152 ch	06.1994 > 05.2001
306 3 volumes (7B, N3, N5) - 2.0 ST	121 ch	07.1994 > 05.2001
306 3/5 portes (7A, 7C, N3, N5) - 1.8	101 ch	05.1993 > 05.2001
306 3/5 portes (7A, 7C, N3, N5) - 1.9 D	64 ch	05.1993 > 05.2001
	68 ch	06.1994 > 05.2001
306 3/5 portes (7A, 7C, N3, N5) - 2.0 S16	150 ch	06.1994 > 05.2001
	152 ch	05.1993 > 05.2001
306 3/5 portes (7A, 7C, N3, N5) - 2.0 XSi	121 ch	05.1993 > 05.2001
306 Cabriolet (7D, N3, N5) - 1.8	101 ch	03.1994 > 04.2002
306 Cabriolet (7D, N3, N5) - 2.0	121 ch	03.1994 > 04.2002
405 (87-92) (15B) - 1.6	72 ch	07.1987 > 12.1992
	88 ch	07.1987 > 12.1992
	90 ch	10.1989 > 12.1992
	94 ch	01.1987 > 12.1992
405 (87-92) Break (15E) - 1.6	72 ch	10.1988 > 08.1992
	75 ch	10.1988 > 08.1992
	88 ch	10.1988 > 08.1992
	90 ch	10.1988 > 08.1992
	94 ch	10.1988 > 08.1992
405 (92-96) (4B) - 1.6	88 ch	08.1992 > 10.1995
405 (92-96) (4B) - 1.8	101 ch	08.1992 > 10.1995
405 (92-96) (4B) - 2.0	121 ch	08.1992 > 10.1995
405 (92-96) (4B) - 2.0 MI-16	152 ch	08.1992 > 10.1995
405 (92-96) (4B) - 2.0 T 16 X4	196 ch	08.1992 > 10.1995

PEUGEOT		
405 (92-96) Break (4E) - 1.6	88 ch	08.1992 > 10.1996
405 (92-96) Break (4E) - 1.8	101 ch	08.1992 > 10.1996
405 (92-96) Break (4E) - 2.0	121 ch	08.1992 > 10.1996
406 (8B) - 1.6	88 ch	11.1995 > 05.2004
806 (221) - 1.8	99 ch	07.1995 > 08.2002
806 (221) - 2.0	121 ch	06.1994 > 08.2002
806 (221) - 2.0 Turbo	147 ch	06.1994 > 08.2002
PARTNER (97-07) Combispace (5F) - 1.8	90 ch	05.1997 >

 Avant montage, comparez la pièce reçue à celle d'origine afin de vérifier que la bonne pièce a été choisie et peut être montée sur le véhicule. Le non-respect de cette consigne ou des instructions de montage annule la garantie.