


## DONNEES TECHNIQUES

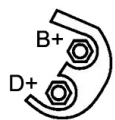
Alternator Charge Current [A]	70
Vehicle Main Current	for vehicles with 12V main current
Type de poulie	PVR6
Clamp	M8 B+
Plug Type ID	PLUG381
Number of mounting bores	3

## PHOTOS



**BULLETIN TECHNIQUE TB-35**

**ATTENTION**  
Veuillez vérifier la poulie avec celle de la carcasse



Bornes	
B+	Positive
D+	Trio (Lamp)

## DOCUMENTS

**BT-130 Refus des carcasses alternateurs/démarrateurs**

**APPLICATIONS**
**CITROËN**

BERLINGO (96-10) (MF) - 1.8 D (MFA9A)	58 ch	07.1998 >
BERLINGO (96-10) (MF) - 1.9 D (MFDJY)	68 ch	07.1996 >
BERLINGO (96-10) Camionnette (M_) - 1.8 D (MBA9A, MCA9A)	59 ch	07.1996 >
BERLINGO (96-10) Camionnette (M_) - 1.9 D	70 ch	07.1996 >
JUMPY (95-07) (U6U) - 1.9 D	69 ch	10.1995 > 04.1998
JUMPY (95-07) (U6U) - 1.9 TD	90 ch	10.1995 >
	92 ch	04.1996 >
JUMPY (95-07) Camionnette (BS/T/Y/Z_) - 1.9 TD	90 ch	10.1995 >
XANTIA (93-98) (X1) - 1.9 D	68 ch	06.1994 > 01.1998
	69 ch	06.1994 > 01.1998
XANTIA (93-98) (X1) - 1.9 Turbo D	90 ch	10.1994 > 01.1998
XANTIA (93-98) (X1) Break - 1.9 Turbo D	90 ch	06.1995 > 01.1998
XSARA (N1) - 1.8 D	58 ch	04.1997 > 09.2000
XSARA (N1) - 1.9 D	68 ch	04.1997 > 09.2000
XSARA (N1) - 1.9 TD	90 ch	04.1997 > 09.2000
XSARA Break (N2) - 1.8 D	58 ch	10.1997 > 09.2000
XSARA Break (N2) - 1.9 D	68 ch	10.1997 > 09.2000
XSARA Break (N2) - 1.9 TD	90 ch	10.1997 > 09.2000
XSARA Coupe (N0) - 1.9 D	68 ch	02.1998 > 09.2000
XSARA Coupe (N0) - 1.9 TD	90 ch	02.1998 > 09.2000
ZX (N2) - 1.8 D	60 ch	06.1993 > 06.1997
ZX (N2) - 1.9 D	64 ch	03.1991 > 06.1997
ZX (N2) - 1.9 DT	92 ch	06.1992 > 06.1994
ZX (N2) - 1.9 TD	90 ch	07.1992 > 06.1997
ZX Break (N2) - 1.8 D	60 ch	10.1993 > 10.1997
ZX Break (N2) - 1.9 D	64 ch	10.1993 > 10.1997
ZX Break (N2) - 1.9 TD	90 ch	10.1993 > 10.1997


**FIAT**

SCUDO (95-07) Camionnette (220L) - 1.9 D	69 ch	02.1996 >
SCUDO (95-07) Camionnette (220L) - 1.9 TD	90 ch	02.1996 >
	92 ch	02.1998 >
SCUDO (95-07) Combinato (220P) - 1.9 D	69 ch	02.1996 > 04.1998
SCUDO (95-07) Combinato (220P) - 1.9 TD	92 ch	02.1996 >
SCUDO (95-07) Combinato (220P) - 1.9 TD Eco	90 ch	02.1996 >

<b>LDV</b>		
PILOT Bus - 1.9 D	69 ch	06.2001 > 10.2005
	71 ch	04.1996 > 10.2005
PILOT Camionnette - 1.9 D	69 ch	03.2002 > 10.2005
	71 ch	04.1996 > 02.2002
PILOT plateau - 1.9 D	69 ch	06.2001 > 10.2005
	71 ch	04.1996 > 02.2002

<b>PEUGEOT</b>		
306 3 volumes (7B, N3, N5) - 1.9 D	75 ch	03.1998 > 05.2001
306 3 volumes (7B, N3, N5) - 1.9 SLD	64 ch	06.1994 > 05.2001
306 3 volumes (7B, N3, N5) - 1.9 SRDT	90 ch	06.1994 > 05.2001
306 3/5 portes (7A, 7C, N3, N5) - 1.8 D	58 ch	05.1993 > 05.2001
306 3/5 portes (7A, 7C, N3, N5) - 1.9 D	64 ch	05.1993 > 05.2001
	68 ch	06.1994 > 05.2001
306 3/5 portes (7A, 7C, N3, N5) - 1.9 DT	90 ch	05.1993 > 05.2001
306 Break (7E, N3, N5) - 1.9 D	68 ch	03.1997 > 04.2002
	75 ch	03.1998 > 04.2002
306 Break (7E, N3, N5) - 1.9 TD	90 ch	02.1997 > 04.2002
405 (92-96) (4B) - 1.9 TD	90 ch	08.1992 > 10.1995
405 (92-96) Break (4E) - 1.9 D	69 ch	09.1993 > 12.1995
405 (92-96) Break (4E) - 1.9 TD	90 ch	08.1992 > 10.1996
EXPERT (95-07) (224) - 1.9 D	70 ch	02.1996 >
EXPERT (95-07) (224) - 1.9 TD	90 ch	02.1996 >
EXPERT (95-07) Camionnette (222) - 1.9 D	70 ch	02.1996 >
EXPERT (95-07) Camionnette (222) - 1.9 TD	90 ch	02.1996 >
	92 ch	02.1996 >
EXPERT (95-07) plateau (223) - 1.9 D	70 ch	02.1996 >
EXPERT (95-07) plateau (223) - 1.9 TD	90 ch	02.1996 >
	92 ch	02.1996 >
PARTNER (97-07) Camionnette (5) - 1.8 D	58 ch	06.1996 >
	60 ch	11.1996 > 02.1998
PARTNER (97-07) Camionnette (5) - 1.9 D	69 ch	06.1996 >
PARTNER (97-07) Combispace (5F) - 1.9 D	68 ch	06.1996 >

<b>SUZUKI</b>		
SAMURAI (SJ) - 1.9 TD	63 ch	11.1998 >
	64 ch	11.1998 >
VITARA (ET, TA) - 1.9 D (ET)	68 ch	01.1995 > 03.1998
VITARA Cabrio (ET, TA) - 1.9 D (ET)	68 ch	01.1995 > 03.1998

 Avant montage, comparez la pièce reçue à celle d'origine afin de vérifier que la bonne pièce a été choisie et peut être montée sur le véhicule. Le non-respect de cette consigne ou des instructions de montage annule la garantie.