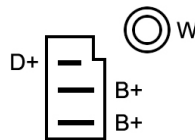



## DONNEES TECHNIQUES

Alternator Charge Current [A]	55
Vehicle Main Current	for vehicles with 12V main current
Type de poulie	V
Terminal/Clamp	with revcounter coupling
Clamp	Plug B+
Plug Type ID	PLUG111

## PHOTOS



Bornes	
B+	Positive
D+	Lampo (Lamp)
W	Revolution meter

## DOCUMENTS

BT-130 Refus des carcasses alternateurs/démarrateurs


**APPLICATIONS**

<b>AUSTIN</b>		
1000-Series MK II - 1100	44 ch	01.1970 > 12.1974
1000-Series MK II - 1300	53 ch	01.1970 > 12.1974
1000-Series MK II - 1300 GT	68 ch	01.1970 > 12.1974
ALLEGRO 3/5 portes (ADO 67) - 1.1	45 ch	05.1973 > 10.1981
	49 ch	01.1975 > 10.1979
ALLEGRO 3/5 portes (ADO 67) - 1.3	54 ch	05.1973 > 03.1982
	58 ch	01.1975 > 10.1979
	63 ch	01.1979 > 10.1983
ALLEGRO 3/5 portes (ADO 67) - 1.5 Super	68 ch	05.1973 > 03.1982
ALLEGRO 3/5 portes (ADO 67) - 1750	91 ch	01.1975 > 10.1979
ALLEGRO Break (ADO 67) - 1.3	58 ch	08.1975 >
MAESTRO (XC) - 1.3	63 ch	03.1983 > 08.1985
	63 ch	01.1986 > 09.1992
	68 ch	01.1986 > 09.1992
MAESTRO (XC) - 1.3 LS	67 ch	03.1983 > 08.1990
MAESTRO (XC) - 2.0 EFi	113 ch	10.1984 > 08.1990
MAXI - 1500	68 ch	04.1969 > 07.1980
MAXI - 1750	72 ch	04.1969 > 10.1980
MAXI - 1750 HL	90 ch	10.1972 > 10.1980
MONTEGO (XE) - 2.0	101 ch	04.1984 > 08.1988
MONTEGO Break (XE) - 2.0	101 ch	10.1984 > 08.1991
MONTEGO Break (XE) - 2.0 HLI	113 ch	10.1984 > 08.1988
<b>FORD</b>		
CAPRI (69-74) (ECJ) - 2000	86 ch	02.1969 > 06.1971
	90 ch	02.1969 > 02.1974
CAPRI (69-74) (ECJ) - 2300	108 ch	02.1969 > 02.1974
	125 ch	08.1969 > 02.1974
CAPRI (69-74) (ECJ) - 2600	125 ch	08.1970 > 02.1974
CAPRI (74-77) (GECF) - 1.3	54 ch	02.1974 > 08.1977
	57 ch	02.1974 > 08.1977
CAPRI (74-77) (GECF) - 1.6	68 ch	09.1974 > 12.1977
	72 ch	02.1974 > 12.1977
	88 ch	02.1974 > 12.1977
CAPRI (74-77) (GECF) - 2.0	90 ch	04.1976 > 12.1977
CAPRI (78-87) (GECF) - 1.6	73 ch	01.1978 > 04.1987
CAPRI (78-87) (GECF) - 2.0	87 ch	01.1978 > 12.1985
	90 ch	01.1978 > 12.1982
	101 ch	01.1978 > 12.1985
CAPRI (78-87) (GECF) - 2.8 i Turbo	188 ch	01.1982 > 04.1987
CAPRI (78-87) (GECF) - 2.8 Super Injection	160 ch	01.1981 > 04.1987
ESCORT 81 Courier (AVA) - 1.1	50 ch	03.1981 > 02.1986
ESCORT 81 Courier (AVA) - 1.3	69 ch	03.1981 > 02.1986
ESCORT 86 Courier (AVF) - 1.1	50 ch	05.1986 > 07.1990
ESCORT 86 Courier (AVF) - 1.4 i	73 ch	02.1986 > 07.1990
ESCORT (68-76) (AFH, ATH) - 1100	45 ch	01.1968 > 12.1974
ESCORT (75-81) Break - 1.1	44 ch	04.1975 > 08.1980
	48 ch	04.1975 > 08.1980

<b>FORD</b>		
ESCORT (75-81) Break - 1.3	57 ch	04.1975 > 08.1980
ESCORT (75-81) Break - 1.3 (BADR)	54 ch	08.1976 > 07.1981
ESCORT (75-81) Break - 1.3 (CADR)	54 ch	04.1975 > 01.1979
ESCORT (80-86) (GAA) - 1.1	55 ch	09.1980 > 08.1983
	59 ch	09.1980 > 08.1983
ESCORT (80-86) (GAA) - 1.6 RS Turbo	132 ch	11.1984 > 12.1985
ESCORT (80-86) (GAA) - 1.6 XR3i	105 ch	10.1982 > 12.1985
ESCORT (80-86) (GAA) - RS 1600i	115 ch	05.1982 > 12.1985
ESCORT (80-86) Break (AWA) - 1.3	69 ch	03.1981 > 12.1985
ESCORT (86-90) (GAF, AWF, ABFT) - 1.1	50 ch	12.1985 > 07.1990
ESCORT (86-90) (GAF, AWF, ABFT) - 1.3	60 ch	01.1986 > 07.1990
ESCORT (86-90) (GAF, AWF, ABFT) - 1.4	70 ch	10.1985 > 10.1990
	73 ch	01.1986 > 07.1990
	75 ch	01.1986 > 07.1990
ESCORT (86-90) (GAF, AWF, ABFT) - 1.6	79 ch	01.1986 > 12.1988
	88 ch	04.1989 > 07.1990
ESCORT (86-90) (GAF, AWF, ABFT) - 1.6 Turbo RS	132 ch	01.1986 > 07.1990
ESCORT (86-90) Break (AWF, AVF) - 1.1	50 ch	10.1985 > 09.1990
ESCORT (86-90) Break (AWF, AVF) - 1.3	60 ch	01.1986 > 07.1990
ESCORT (86-90) Break (AWF, AVF) - 1.4	73 ch	01.1986 > 07.1990
	75 ch	01.1986 > 07.1990
ESCORT (86-90) Break (AWF, AVF) - 1.6	79 ch	01.1986 > 07.1990
ESCORT (86-90) Break (AWF, AVF) - 1.6 i	90 ch	01.1986 > 07.1990
ESCORT (86-90) Cabriolet (ALF) - 1.4	73 ch	02.1987 > 07.1990
	75 ch	01.1986 > 07.1990
ESCORT (86-90) Cabriolet (ALF) - 1.6	79 ch	01.1986 > 12.1987
ESCORT (86-90) Cabriolet (ALF) - 1.6 i	90 ch	01.1986 > 07.1990
ESCORT (90-92) (GAL) - 1.3	60 ch	07.1990 > 09.1992
ESCORT (90-92) (GAL) - 1.6	90 ch	07.1990 > 08.1992
ESCORT (90-92) Break (GAL, AVL) - 1.6	90 ch	07.1990 > 08.1992
ESCORT (92-95) 3 volumes (GAL) - 1.3	60 ch	08.1993 > 01.1995
ESCORT (92-95) Cabriolet (ALL) - 1.4	71 ch	12.1992 > 04.1994
ESCORT (95-00) (GAL, AAL, ABL) - 1.3	60 ch	01.1995 > 10.1998
ESCORT (95-00) 3 volumes (GAL, AFL) - 1.3	60 ch	01.1995 > 02.1999
ESCORT (95-00) Clipper (GAL, ANL) - 1.3	60 ch	01.1995 > 10.1998
FIESTA (76-83) (GFBT) - 1.3	66 ch	08.1977 > 08.1983
FIESTA (83-89) (FBD) - 1.1 (FBD)	49 ch	05.1986 > 02.1989
	50 ch	09.1983 > 02.1989
FIESTA (83-89) (FBD) - 1.3 (FBD)	69 ch	09.1983 > 01.1987
FIESTA (83-89) (FBD) - 1.4 (FBD)	73 ch	02.1987 > 02.1989
FIESTA (83-89) (FBD) - 1.6 XR2 (FBD)	95 ch	03.1984 > 02.1989
	97 ch	04.1984 > 02.1989
GRANADA (72-77) (GGTL, GGFL) - 1.7	70 ch	12.1974 > 08.1977
GRANADA (72-77) (GGTL, GGFL) - 2.3	108 ch	01.1975 > 08.1977
GRANADA (72-77) Break (GGNL) - 1.7	70 ch	12.1974 > 08.1977
GRANADA (72-77) Break (GGNL) - 2.6	125 ch	01.1972 > 02.1976
GRANADA (77-85) (GU) - 1.7	70 ch	08.1977 > 05.1982
	73 ch	08.1977 > 07.1981
GRANADA (77-85) (GU) - 1.9 D	54 ch	08.1977 > 08.1982
GRANADA (77-85) (GU) - 2.0	90 ch	08.1977 > 08.1985

<b>FORD</b>		
(suite) GRANADA (77-85) (GU) - 2.0	101 ch	08.1979 > 08.1985
	105 ch	08.1981 > 08.1985
GRANADA (77-85) (GU) - 2.3	107 ch	08.1977 > 06.1979
	112 ch	06.1981 > 08.1985
GRANADA (77-85) (GU) - 2.5 D	69 ch	08.1982 > 08.1985
GRANADA (77-85) (GU) - 2.8 i	147 ch	08.1977 > 08.1985
	160 ch	08.1977 > 08.1981
GRANADA (77-85) Break (GNU) - 2.0	101 ch	08.1979 > 08.1985
GRANADA (77-85) Break (GNU) - 2.5 D	69 ch	08.1982 > 08.1985
GRANADA (77-85) Break (GNU) - 2.8 i	147 ch	08.1977 > 08.1985
ORION (83-86) (AFD) - 1.6	79 ch	07.1983 > 03.1986
ORION (86-90) (AFF) - 1.3	69 ch	11.1986 > 07.1988
ORION (86-90) (AFF) - 1.4	73 ch	01.1986 > 07.1990
ORION (86-90) (AFF) - 1.6	90 ch	12.1985 > 07.1990
ORION (86-90) (AFF) - 1.6 i KAT	90 ch	03.1986 > 07.1990
SCORPIO (86-94) (GAE, GGE) - 2.8 i	150 ch	04.1985 > 11.1986
SIERRA (82-86) 3/5 portes (GBC) - 2.0	90 ch	08.1982 > 10.1984
	105 ch	08.1982 > 12.1986
SIERRA (82-86) 3/5 portes (GBC) - 2.3	114 ch	08.1982 > 12.1986
SIERRA (82-86) 3/5 portes (GBC) - 2.8 XR4i	143 ch	08.1982 > 12.1986
	146 ch	08.1982 > 12.1986
	150 ch	08.1982 > 12.1986
SIERRA (82-86) Break (BNC) - 2.0	90 ch	08.1982 > 10.1984
	105 ch	08.1982 > 12.1986
SIERRA (82-86) Break (BNC) - 2.3	114 ch	08.1982 > 12.1986
SIERRA (82-86) Break (BNC) - 2.8 XR4i	143 ch	08.1982 > 12.1986
SIERRA (87-93) Break (BNG) - 2.8 i	146 ch	01.1987 > 02.1993
TAUNUS (GBTS, GBFS, CBTS) - 2.0	95 ch	08.1976 > 07.1979
TAUNUS 80 Turnier (GBNS) - 2.0	90 ch	07.1979 > 07.1982
TAUNUS 80 (GBS, GBNS) - 2.0	90 ch	07.1979 > 07.1982
	100 ch	07.1979 > 07.1982
TAUNUS 80 (GBS, GBNS) - 2.3	114 ch	07.1979 > 07.1982
TAUNUS Turnier (GBNS) - 2.0	90 ch	05.1975 > 07.1979
	95 ch	08.1976 > 07.1979
TRANSIT (65-78) Bus (72E, 73E) - 1.5 900 (7200)	60 ch	11.1965 > 08.1969
TRANSIT (65-78) Bus (72E, 73E) - 1.5 900 (7300)	60 ch	11.1965 > 05.1973
TRANSIT (65-78) Bus (72E, 73E) - 1.5 1000 (72E2A)	60 ch	12.1968 > 05.1973
TRANSIT (65-78) Bus (72E, 73E) - 1.5 1100 (72000)	60 ch	11.1965 > 07.1971
TRANSIT (65-78) Bus (72E, 73E) - 1.7 FT 100 (72E2A)	65 ch	04.1971 > 03.1978
TRANSIT (65-78) Camionnette (72E, 71E) - 1.5 (72E1A)	60 ch	01.1971 > 05.1973
TRANSIT (65-78) Camionnette (72E, 71E) - 1.7 FT 100	65 ch	04.1971 > 03.1978
TRANSIT (65-78) Plateau (74E) - 1.5	60 ch	01.1971 > 05.1973
TRANSIT (65-78) Plateau (74E) - 1.7 FT 100	65 ch	04.1971 > 03.1978

<b>INNOCENTI</b>		
MINI - 1.0	53 ch	05.1974 > 02.1982
<b>MG</b>		
MAESTRO - 2.0 EFi	117 ch	10.1984 > 09.1990
MAESTRO - 2.0 Turbo	152 ch	10.1988 > 09.1990
METRO - Turbo	94 ch	10.1982 > 09.1990
MONTEGO - 2.0 EFi	117 ch	04.1984 > 09.1990
MONTEGO - 2.0 Turbo	150 ch	10.1984 > 09.1990
<b>MINI (1959-2000)</b>		
MINI (69-86) - 1000	35 ch	10.1967 > 09.1984
MINI (69-86) - 1275 GT	53 ch	10.1969 > 08.1980
MINI (69-86) - 850	34 ch	01.1967 > 08.1979
MINI (91-00) - 1300	53 ch	01.1992 > 04.1995
	61 ch	01.1991 > 12.1991
<b>ROVER</b>		
CABRIOLET (XW) - 214 1.4	90 ch	01.1992 > 11.1999
	95 ch	04.1990 > 09.1992
MAESTRO - 1.3	67 ch	09.1990 > 01.1995
	69 ch	09.1990 > 01.1995
MAESTRO - 2.0 D	60 ch	09.1990 > 10.1992
MAESTRO - 2.0 TD	82 ch	09.1990 > 01.1995
MONTEGO - 2.0 D Turbo	82 ch	10.1988 > 10.1995
MONTEGO - 2.0 i KAT	102 ch	12.1990 > 10.1994
MONTEGO Break (XE) - 2.0 GTI/LXI	102 ch	12.1990 > 12.1993
MONTEGO Break (XE) - 2.0 Turbo-D	82 ch	01.1993 > 12.1993

 Avant montage, comparez la pièce reçue à celle d'origine afin de vérifier que la bonne pièce a été choisie et peut être montée sur le véhicule. Le non-respect de cette consigne ou des instructions de montage annule la garantie.