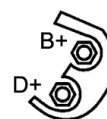



DONNEES TECHNIQUES

Alternator Charge Current [A]	150
Vehicle Main Current	for vehicles with 12V main current
Type de poulie	PVR6
Clamp	M8 B+
Plug Type ID	PLUG381

PHOTOS



Bornes	
B+	Positive
D+	Trio (Lamp)


DOCUMENTS

BT-130 Refus des carcasses alternateurs/démarrateurs

APPLICATIONS

CITROËN		
XANTIA (93-98) (X1) - 1.9 D	68 ch	06.1994 > 01.1998
	69 ch	06.1994 > 01.1998
XANTIA (93-98) (X1) - 1.9 SD	75 ch	02.1996 > 01.1998
XANTIA (93-98) (X1) - 1.9 Turbo D	90 ch	10.1994 > 01.1998
XANTIA (93-98) (X1) - 2.1 Turbo D 12V	109 ch	06.1995 > 01.1998
XANTIA (93-98) (X1) Break - 1.9 SD	75 ch	04.1997 > 01.1998
XANTIA (93-98) (X1) Break - 1.9 Turbo D	90 ch	06.1995 > 01.1998
XANTIA (93-98) (X1) Break - 2.1 Turbo D 12V	109 ch	06.1996 > 01.1998
XANTIA (98-03) (X2) - 1.9 SD	75 ch	01.1998 > 04.2003
XANTIA (98-03) (X2) - 1.9 Turbo D	90 ch	01.1998 > 04.2003
XANTIA (98-03) (X2) Break - 1.9 SD	75 ch	01.1998 > 04.2003
XANTIA (98-03) (X2) Break - 1.9 Turbo D	90 ch	01.1998 > 04.2003
XM (94-01) (Y4) - 2.1 TD 12V	109 ch	05.1994 > 10.2000
XM (94-01) (Y4) Break - 2.1 TD 12V	109 ch	05.1994 > 10.2000

PEUGEOT		
406 (8B) - 1.9 D	75 ch	10.1996 > 05.2004
406 (8B) - 1.9 TD	90 ch	01.1996 > 05.2004
	92 ch	01.1996 > 05.2004
406 (8B) - 2.1 TD 12V	109 ch	01.1996 > 05.2004
406 Break (8E/F) - 1.9 D	75 ch	10.1996 > 10.2004
406 Break (8E/F) - 1.9 TD	90 ch	10.1996 > 10.2004
406 Break (8E/F) - 2.1 TD 12V	109 ch	10.1996 > 10.2004
605 (6B) - 2.1 TD 12V	109 ch	08.1994 > 09.1999

 Avant montage, comparez la pièce reçue à celle d'origine afin de vérifier que la bonne pièce a été choisie et peut être montée sur le véhicule. Le non-respect de cette consigne ou des instructions de montage annule la garantie.