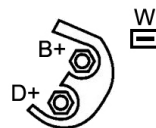




DONNEES TECHNIQUES

| | |
|-------------------------------|---|
| Alternator Charge Current [A] | 90 |
| Vehicle Main Current | for vehicles with 12V main current |
| Type de poulie | PVR6F |
| Terminal/Clamp | with revcounter coupling |
| Clamp | M8 B+ |
| Plug Type ID | PLUG383 |

PHOTOS



| Bornes | |
|--------|------------------|
| B+ | Positive |
| D+ | Lampo (Lamp) |
| W | Revolution meter |


DOCUMENTS

BT-130 Refus des carcasses alternateurs/démarrateurs

APPLICATIONS

| MERCEDES-BENZ | | |
|--|--------|-------------------|
| CLASSE C (93-00) (W202) - C220 2.2 D | 75 ch | 07.1996 > 05.2000 |
| CLASSE C (93-00) (W202) - C220 2.2 D (202.121) | 95 ch | 08.1993 > 05.2000 |
| CLASSE C (93-00) (W202) - C250 2.5 Turbo-D (202.128) | 150 ch | 10.1995 > 05.2000 |
| CLASSE C (96-01) Break (S202) - C220 2.2 T D | 75 ch | 06.1996 > 03.2001 |
| CLASSE C (96-01) Break (S202) - C220 2.2 T D (202.182) | 95 ch | 06.1996 > 09.1998 |
| CLASSE C (96-01) Break (S202) - C250 2.5 T Turbo-D (202.188) | 150 ch | 06.1996 > 03.2001 |
| CLASSE E (95-03) (W210) - E290 2.9 Turbo-D (210.017) | 129 ch | 03.1996 > 07.1999 |
| CLASSE E (95-03) (W210) - E300 3.0 Turbo-D (210.025) | 177 ch | 12.1996 > 07.1999 |
| CLASSE E (96-03) Break (S210) - E250 2.5 T D (210.210) | 113 ch | 06.1996 > 07.1999 |
| CLASSE E (96-03) Break (S210) - E290 2.9 T Turbo-D (210.217) | 129 ch | 06.1996 > 07.1999 |
| CLASSE E (96-03) Break (S210) - E300 3.0 T Turbo-D (210.225) | 177 ch | 12.1996 > 07.1999 |
| CLASSE G (1990-) (W461) - G 290 TD (461.335, 461.336) | 120 ch | 07.1997 > |
| CLASSE G (1990-) (W463) - G300 TD (463.330, 463.331) | 177 ch | 08.1996 > |
| CLASSE G (1990-) Cabrio (W463) - G300 TD (463.308) | 177 ch | 09.1996 > |
| SPRINTER 2-t (95-06) (901, 902) Bus - 208 D | 79 ch | 02.1995 > 04.2000 |
| SPRINTER 2-t (95-06) (901, 902) Bus - 210 D | 102 ch | 03.1997 > 04.2000 |
| SPRINTER 2-t (95-06) (901, 902) Bus - 212 D | 122 ch | 02.1995 > 04.2000 |
| SPRINTER 2-t (95-06) (901, 902) Camionnette - 208 D | 79 ch | 02.1995 > 04.2000 |
| | 82 ch | 10.1996 > 04.2000 |
| SPRINTER 2-t (95-06) (901, 902) Camionnette - 210 D | 102 ch | 01.1997 > 04.2000 |
| SPRINTER 2-t (95-06) (901, 902) Camionnette - 212 D | 122 ch | 02.1995 > 04.2000 |
| SPRINTER 2-t (95-06) (901, 902) Plateau - 208 D | 79 ch | 01.1995 > 04.2000 |
| | 82 ch | 09.1996 > 04.2000 |
| SPRINTER 2-t (95-06) (901, 902) Plateau - 210 D | 102 ch | 01.1997 > 04.2000 |
| SPRINTER 2-t (95-06) (901, 902) Plateau - 212 D | 122 ch | 02.1995 > 04.2000 |
| SPRINTER 3-t (95-06) (903) Bus - 308 D | 79 ch | 02.1995 > 04.2000 |
| SPRINTER 3-t (95-06) (903) Bus - 310 D 4x4 | 102 ch | 05.1997 > 08.2002 |
| SPRINTER 3-t (95-06) (903) Bus - 312 D 2.9 | 122 ch | 02.1995 > 04.2000 |
| SPRINTER 3-t (95-06) (903) Camionnette - 308 D 2.3 | 79 ch | 02.1995 > 04.2000 |
| | 82 ch | 02.1995 > 04.2000 |
| SPRINTER 3-t (95-06) (903) Camionnette - 310 D 2.9 | 102 ch | 02.1995 > 04.2000 |
| SPRINTER 3-t (95-06) (903) Camionnette - 312 D 2.9 | 122 ch | 02.1995 > 04.2000 |
| SPRINTER 3-t (95-06) (903) Plateau - 308 D 2.3 | 79 ch | 02.1995 > 04.2000 |
| | 82 ch | 11.1996 > 04.2000 |
| SPRINTER 3-t (95-06) (903) Plateau - 310 D 2.9 | 102 ch | 01.1997 > 04.2000 |
| SPRINTER 3-t (95-06) (903) Plateau - 312 D 2.9 | 122 ch | 02.1995 > 04.2000 |
| SPRINTER 4-t (95-06) (904) Camionnette - 410 D | 102 ch | 02.1996 > 05.2006 |
| SPRINTER 4-t (95-06) (904) Camionnette - 412 D | 115 ch | 02.1996 > 05.2006 |
| | 122 ch | 02.1996 > 05.2006 |
| SPRINTER 4-t (95-06) (904) Camionnette - 412 D 4x4 | 115 ch | 05.1997 > 05.2006 |
| SPRINTER 4-t (95-06) (904) Plateau - 408 D | 79 ch | 02.1996 > 05.2006 |
| SPRINTER 4-t (95-06) (904) Plateau - 410 D | 102 ch | 02.1996 > 05.2006 |
| SPRINTER 4-t (95-06) (904) Plateau - 412 D | 115 ch | 02.1996 > 05.2006 |
| | 122 ch | 02.1996 > 05.2006 |
| SPRINTER 4-t (95-06) (904) Plateau - 412 D 4x4 | 115 ch | 05.1997 > 05.2006 |
| VARIO - 2.9 512 D (667.32_) | 122 ch | 09.1996 > |
| VARIO - 2.9 512 D (667.35_) | 122 ch | 09.1996 > |
| VARIO - 2.9 612 D (668.32_) | 122 ch | 09.1996 > |

| MERCEDES-BENZ | | |
|-----------------------------|--------|-----------|
| VARIO - 2.9 612 D (668.33_) | 122 ch | 09.1996 > |
| VARIO - 2.9 612 D (668.35_) | 122 ch | 09.1996 > |
| VARIO - 2.9 812 D (670.32_) | 122 ch | 09.1996 > |
| VARIO - 2.9 812 D (670.33_) | 122 ch | 09.1996 > |
| VARIO - 2.9 812 D (670.35_) | 122 ch | 09.1996 > |
| VARIO - 2.9 O 812 (670.37_) | 122 ch | 09.1996 > |
| MERCEDES-BENZ TRUCKS | | |
| UNIMOG - U 90 | 116 ch | 07.1996 > |
| UNIMOG - U 100L | 116 ch | 07.1996 > |
| UNIMOG - UX 100H,UX 100M | 109 ch | 09.1996 > |

 Avant montage, comparez la pièce reçue à celle d'origine afin de vérifier que la bonne pièce a été choisie et peut être montée sur le véhicule. Le non-respect de cette consigne ou des instructions de montage annule la garantie.