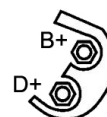




DONNEES TECHNIQUES

Alternator Charge Current [A]	80
Vehicle Main Current	for vehicles with 12V main current
Type de poulie	PVR6
Belt Pulley Ø [mm]	56
Clamp	M8 B+
Plug Type ID	PLUG381
Number of mounting bores	3

PHOTOS



Bornes	
B+	Positive
D+	Lampo (Lamp)

DOCUMENTS


BT-130 Refus des carcasses alternateurs/démarrateurs

APPLICATIONS

CITROËN		
EVASION (22, U6) - 1.8	99 ch	05.1997 > 07.2002
EVASION (22, U6) - 2.0	121 ch	06.1994 > 07.2002
EVASION (22, U6) - 2.0 Turbo C.T.	147 ch	06.1994 > 07.2002
JUMPER (94-02) Bus (230P) - 1.9 D	69 ch	01.1999 > 04.2002
JUMPER (94-02) Bus (230P) - 1.9 TD	90 ch	08.1994 > 04.2002
	92 ch	02.1994 > 04.2002
JUMPER (94-02) Bus (230P) - 2.0	109 ch	02.1994 > 04.2002
JUMPER (94-02) Camionnette (230L) - 1.9 D	68 ch	07.1999 > 04.2002
	69 ch	02.1994 > 04.2002
JUMPER (94-02) Camionnette (230L) - 1.9 TD	90 ch	03.1994 > 04.2002
	92 ch	03.1994 > 04.2002
JUMPER (94-02) Camionnette (230L) - 2.0	109 ch	03.1994 > 04.2002
JUMPER (94-02) Plateau (230) - 1.9 TD	90 ch	03.1994 > 04.2002
	92 ch	03.1994 > 04.2002
JUMPER (94-02) Plateau (230) - 2.0	109 ch	03.1994 > 04.2002
JUMPER (99-06) Bus (244, Z_) - 2.0	110 ch	04.2002 >
JUMPER (99-06) Camionnette (244) - 2.0	110 ch	04.2002 >
JUMPER (99-06) Camionnette (244) - 2.0 bivalent	110 ch	02.2003 >
XANTIA (93-98) (X1) - 1.6 i	88 ch	03.1993 > 01.1998
XANTIA (93-98) (X1) - 1.8 i	101 ch	03.1993 > 01.1998

CITROËN		
XANTIA (93-98) (X1) - 2.0 i	121 ch	03.1993 > 01.1998
XANTIA (93-98) (X1) - 2.0 i 16V	150 ch	06.1994 > 01.1998
	152 ch	03.1993 > 01.1998
XANTIA (93-98) (X1) Break - 1.8 i	101 ch	06.1995 > 01.1998
XANTIA (93-98) (X1) Break - 2.0 i	121 ch	06.1995 > 01.1998
XM (94-01) (Y4) - 2.0 i 16V	132 ch	05.1994 > 10.2000
XM (94-01) (Y4) Break - 2.0 i 16V	132 ch	05.1994 > 10.2000
XSARA (N1) - 1.8 i Aut.	101 ch	04.1997 > 09.2000
XSARA Break (N2) - 1.8 i Aut.	101 ch	10.1997 > 09.2000
XSARA Coupe (N0) - 1.8 i	101 ch	02.1998 > 09.2000
ZX (N2) - 1.6	90 ch	07.1994 > 10.1997
ZX (N2) - 1.6 i	88 ch	03.1991 > 06.1997
ZX (N2) - 1.8 i	101 ch	07.1992 > 06.1997
ZX (N2) - 1.9 i	120 ch	03.1991 > 06.1997
ZX (N2) - 2.0	122 ch	07.1994 > 10.1997
	166 ch	09.1996 > 10.1997
ZX (N2) - 2.0 i	121 ch	07.1992 > 06.1997
ZX (N2) - 2.0 i 16V	150 ch	06.1994 > 06.1997
ZX Break (N2) - 1.6 i	88 ch	10.1993 > 10.1997
ZX Break (N2) - 1.8 i	101 ch	10.1993 > 10.1997
FIAT		
DUCATO (94-03) Bus (230) - 1.9 TD	90 ch	04.1998 > 04.2002
DUCATO (94-03) Bus (230) - 2.0 Panorama/Combinato	109 ch	03.1994 > 04.2002
DUCATO (94-03) Bus (230) - 2.5 D Combinato	84 ch	08.1994 > 04.2002
DUCATO (94-03) Camionnette (230L) - 1.9 TD	90 ch	04.1998 > 04.2002
DUCATO (94-03) Camionnette (230L) - 2.0	109 ch	03.1994 > 04.2002
DUCATO (94-03) Plateau (230) - 2.0	109 ch	06.1998 > 04.2002
DUCATO (03-06) Bus (244, Z_) - 2.0	110 ch	04.2002 >
DUCATO (03-06) Bus (244, Z_) - 2.0 Bipower	110 ch	11.2002 >
DUCATO (03-06) Camionnette (244) - 2.0	110 ch	04.2002 >
ULYSSE (220) - 1.8 (220.BB5)	99 ch	05.1997 > 08.2002
ULYSSE (220) - 2.0 (220.AC5)	121 ch	06.1994 > 08.2002
ULYSSE (220) - 2.0 Turbo (220.AD5)	147 ch	06.1994 > 08.2002

LANCIA		
ZETA (220) - 2.0 Turbo (220AD5, 220CD5)	147 ch	05.1995 > 09.2002
PEUGEOT		
306 3 volumes (7B, N3, N5) - 1.8 ST	101 ch	06.1994 > 05.2001
306 3 volumes (7B, N3, N5) - 2.0 ST	121 ch	07.1994 > 05.2001
306 3/5 portes (7A, 7C, N3, N5) - 1.8	101 ch	05.1993 > 05.2001
306 3/5 portes (7A, 7C, N3, N5) - 2.0 XSi	121 ch	05.1993 > 05.2001
306 Cabriolet (7D, N3, N5) - 1.8	101 ch	03.1994 > 04.2002
306 Cabriolet (7D, N3, N5) - 2.0	121 ch	03.1994 > 04.2002
306 Cabriolet (7D, N3, N5) - 2.0 16V	132 ch	03.1997 > 04.2002
405 (92-96) (4B) - 1.6	88 ch	08.1992 > 10.1995
405 (92-96) (4B) - 1.8	101 ch	08.1992 > 10.1995
405 (92-96) (4B) - 2.0	121 ch	08.1992 > 10.1995
405 (92-96) (4B) - 2.0 MI-16	152 ch	08.1992 > 10.1995
405 (92-96) (4B) - 2.0 T 16 X4	196 ch	08.1992 > 10.1995
405 (92-96) Break (4E) - 1.6	88 ch	08.1992 > 10.1996
405 (92-96) Break (4E) - 1.8	101 ch	08.1992 > 10.1996
405 (92-96) Break (4E) - 2.0	121 ch	08.1992 > 10.1996
406 (8B) - 1.6	88 ch	11.1995 > 05.2004
605 (6B) - 2.0 16V	132 ch	07.1994 > 09.1999
806 (221) - 1.8	99 ch	07.1995 > 08.2002
806 (221) - 2.0	121 ch	06.1994 > 08.2002
806 (221) - 2.0 Turbo	147 ch	06.1994 > 08.2002
BOXER (94-02) Bus (230P) - 2.0 i	109 ch	03.1994 > 04.2002
BOXER (94-02) Bus (230P) - 2.5 TD	103 ch	07.1994 > 04.2002
BOXER (94-02) Camionnette (230L) - 2.0 i	109 ch	06.1994 > 04.2002
BOXER (94-02) Camionnette (230L) - 2.5 TD	103 ch	03.1994 > 04.2002
BOXER (94-02) plateau (ZCT_) - 2.0 i	109 ch	06.1994 > 04.2002
BOXER (94-02) plateau (ZCT_) - 2.5 TD	103 ch	03.1994 > 04.2002
BOXER (02-06) Bus (244, Z_) - 2.0	110 ch	04.2002 >
BOXER (02-06) Camionnette (244) - 2.0	110 ch	04.2002 >
PARTNER (97-07) Combispace (5F) - 1.8	90 ch	05.1997 >

 Avant montage, comparez la pièce reçue à celle d'origine afin de vérifier que la bonne pièce a été choisie et peut être montée sur le véhicule. Le non-respect de cette consigne ou des instructions de montage annule la garantie.