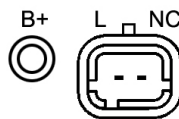



DONNEES TECHNIQUES

Alternator Charge Current [A]	90
Vehicle Main Current	for vehicles with 12V main current
Type de poulie	PVR6
Clamp	M8 B+
Plug Type ID	PLUG651

PHOTOS




Bornes	
B+	Positive
L	Lamp

DOCUMENTS

BT-130 Refus des carcasses alternateurs/démarreurs

APPLICATIONS

RENAULT		
LAGUNA (01-07) (BG0/1_) - 1.6 16V (BG0A, BG0L)	107 ch	03.2001 >
MEGANE (95-02) (BA0/1_) - 1.4 16V (BA0D, BA1H, BA0W, BA10)	95 ch	03.1999 >
MEGANE (95-02) (BA0/1_) - 1.6 16V (BA11, BA04, BA0B, BA1J)	107 ch	03.1999 >
MEGANE (95-02) Break (KA0/1_) - 1.4 16V (KA0D, KA1H, KA0W, KA10)	95 ch	03.1999 >
MEGANE (95-02) Break (KA0/1_) - 1.6 16V (KA0B, KA04, KA11)	107 ch	03.1999 >
MEGANE (95-02) Cabriolet (EA0/1_) - 1.4 16V (EA0D, EA1H, EA0W, EA10)	95 ch	03.1999 >
MEGANE (95-02) Cabriolet (EA0/1_) - 2.0 16V	139 ch	01.2002 >
MEGANE (95-02) Classic (LA0/1_) - 1.4 16V (LA0D, LA1H, IA0W, LA10)	95 ch	03.1999 >
MEGANE (95-02) Classic (LA0/1_) - 1.6 16V (La04, LA11, LA0B, LA1C, LA1J)	107 ch	03.1999 >
MEGANE (95-03) Coupé (DA0/1_) - 1.4 16V (DA0D, DA1H, DA0W, DA10)	95 ch	03.1999 > 08.2003
SCÉNIC (99-03) (JA0/1_) - 1.8 16V (JA12, JA1R, JA1M, JA1A)	115 ch	01.2001 > 08.2003
SCÉNIC (99-03) (JA0/1_) - 2.0 16V (JA1B, JA1D)	139 ch	07.2000 > 08.2003

 Avant montage, comparez la pièce reçue à celle d'origine afin de vérifier que la bonne pièce a été choisie et peut être montée sur le véhicule. Le non-respect de cette consigne ou des instructions de montage annule la garantie.