




Instructions d'assemblage pompe à eau 3606132

-Audi – Seat –Skoda –Volkswagen Moteur 1.6Tdi, 2.0Tdi


-Adaptable à :

OE: 04L 121 011 / 04L 121 011E / 04L 121 011H / 04L 121 011L


- *Dévisser l'actuateur électrique de la pompe OE et le visser au corps de la pompe à eau Sasic, voir photos ci-dessous reportées. L'actuateur électrique n'aura aucun effet sur la pompe à eau Sasic, étant donné qu'il s'agit d'une pompe non actionnable, fonctionnant comme une pompe traditionnelle.*
- *Nous avons en tous cas reproduit l'emplacement pour l'actuateur pour permettre sa fixation à la pompe à eau.*



OE actionnable



SASIC pas actionnable



Même si la pompe à eau Sasic présente des différences géométriques par rapport à la pompe OE, nous assurons l'interchangeabilité, par conséquent la pompe à eau Sasic peut être installée sans problème.

OE actionnable



SASIC pas actionnable



La pompe à eau OE a un emplacement pour l'actuateur électrique avec deux trous/conduits à l'intérieur. Ceux-ci permettent, en exploitant la pression du liquide, de faire baisser la bague métallique.

*La pompe à eau Sasic est une pompe traditionnelle (non actionnable), elle ne nécessite ni de bague métallique ni de trous/conduits, par conséquent l'emplacement de l'actuateur n'est pas usiné.. **La pompe à eau Sasic est interchangeable avec la pièce OE et son installation ne cause aucune anomalie au moteur et/ou au tableau de bord du véhicule.***