



Kit batterie Nomade
Kit batteria Mobile
Kit de batería móvil
Kit bateria Nómada
Mobilele batterijset
Portable battery kit

540326



FR

1. Port d'entrée
2. Port de sortie
3. Lampe
4. Voyant LED
5. Interrupteur

IT

1. Porta di ingresso
2. Porta di uscita
3. Lampada
4. Spia LED
5. Pulsante On/off

ES

1. Puerto de entrada
2. Puerto de salida
3. Lámpara
4. Indicador LED
5. Botón interruptor

PT

1. Porta de entrada
2. Porta de saída
3. Lámpada
4. Indicador LED
5. Interruptor

NL

1. Ingangspoort
2. Uitgangspoort
3. Lamp
4. Led-verklikkerlampje
5. Schakelknop

EN

1. Input port
2. Output port
3. Lamp
4. LED indicator
5. Switch button



MAINTENANCE

Veuillez lire attentivement les informations ci-dessous. Une mauvaise utilisation causera des dommages aux appareils et entraînera d'autres anomalies, des situations envers lesquelles nous déclinons toute responsabilité.

1. Il est toujours recommandé d'utiliser des câbles et connecteurs de bonne qualité pour procéder à la charge.
2. Rechargez votre Power Bank une fois tous les 3 mois lorsqu'il n'est pas utilisé.
3. Protégez le Power Bank du feu, de toute température extrême ou d'un environnement humide ainsi que de tout matériau corrosif.
4. Tenez le Power Bank hors de portée des enfants, de toute personne ne disposant pas des aptitudes mentales suffisantes et de toute personne ne possédant pas les connaissances requises pour utiliser ce produit.
5. Ne nettoyez jamais le Power Bank au moyen de produits chimiques, savons et détergents.
6. Évitez de heurter, ouvrir, perforez ou casser le Power Bank. Ne réparez pas le Power Bank vous-même.
7. Si vous remarquez que le Power Bank ou l'adaptateur/chargeur secteur montre des signes inquiétants – dilatation, explosion, etc. – arrêtez immédiatement d'utiliser le Power Bank.
8. N'utilisez pas le Power Bank en présence de gaz inflammable.
9. N'utilisez pas d'autres méthodes ou dispositifs pour charger le Power Bank.

INFORMATIONS SUR L'ENTRETIEN DE LA BATTERIE

Le Power Bank Auto-T est alimenté par une batterie rechargeable lithium-ion. La batterie lithium-ion n'est pas remplaçable.

1. Les batteries rechargeables ne peuvent être rechargées qu'en présence d'un adulte.
2. Les batteries rechargeables ne peuvent être rechargées que par des adultes ou des enfants âgés d'au moins huit ans.
3. Vérifiez régulièrement si le câble USB de charge ou le câble du smartphone (non fourni) ne présente pas de dégâts au niveau de la fiche, du boîtier ou d'autres composants. En cas de dégât, n'utilisez pas le câble tant qu'il n'a pas été réparé ou remplacé.

EXONÉRATION DE RESPONSABILITÉ

Ce chargeur est conçu pour être utilisé en combinaison avec des appareils mobiles appropriés. En tant que fabricant, nous déclinons toute responsabilité quant aux dégâts susceptibles d'affecter tout appareil mobile suite en raison de l'utilisation de ce produit.

Garantie :

Power Tube délivre une garantie standard d'un an. Nous déclinons toute responsabilité quant aux dégâts directs, indirects, dérivés ou consécutifs ou autres dommages causés par une manipulation incorrecte de l'appareil ou si l'utilisateur n'a pas tenu compte des informations figurant dans le guide d'utilisation.

Remarques sur la protection de l'environnement

À la suite de la transposition de la Directive européenne 2002/96/CE dans la législation nationale, les dispositions suivantes sont d'application : les appareils électriques et électroniques ne peuvent pas être jetés avec les déchets ordinaires.

La loi oblige les consommateurs à rapporter leurs appareils électriques et électroniques usagés dans les points de collecte publics établis à cette fin ou dans des points de vente déterminés. Toutefois, les détails de ces modalités sont définis par la législation nationale de chaque pays.

Le symbole figurant sur le produit, le guide d'utilisation ou l'emballage indique que ce produit est soumis à ces réglementations. En favorisant le recyclage, la réutilisation des matériaux ou d'autres formes d'utilisation d'anciens appareils, vous contribuez considérablement à la protection de notre environnement.

Nous vous remercions pour votre achat du nouveau chargeur Power Bank Auto-T. Affichant un design tendance, facile à transporter, doté d'une capacité élevée permettant une charge rapide, ce produit est capable de répondre aux exigences de charge des appareils numériques dédiés à la communication : téléphones portables, iPhone, iPod, MP3, GPS, etc.

Informations de sécurité

Avant d'installer et d'utiliser cet appareil, veuillez lire attentivement les instructions et les conserver en vue d'une consultation ultérieure. Une utilisation inappropriée de cet appareil peut causer des dommages au produit, une chaleur excessive, des émanations toxiques, du feu ou des explosions.

1. Lisez attentivement les instructions avant l'utilisation.
2. Ne pas ouvrir ou forcer l'appareil en cas de défectuosité.
3. L'appareil doit être utilisé uniquement dans des espaces confinés.
4. Protégez l'appareil de la pluie et de l'humidité.
5. Gardez l'appareil hors de portée des enfants.
6. Débranchez l'appareil de la source d'alimentation une fois la charge terminée.
7. N'exposez pas l'appareil à la lumière directe du soleil, aux flammes ou à d'autres sources de chaleur entraînant des températures extrêmes.
8. Ne tentez pas d'ouvrir ou de démonter l'appareil, sous peine d'annulation de la garantie.

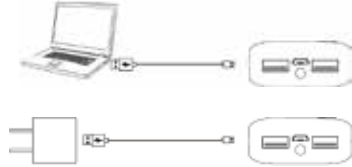
ATTENTION !

Lorsque vous rechargez cet appareil au moyen du câble de charge USB, branchez et débranchez toujours le câble en tenant la prise de charge. Si vous tirez sur le câble au lieu de la prise de charge, vous risquez d'endommager le câble USB et de provoquer un court-circuit ou des décharges électriques.

1. CARACTÉRISTIQUES DE L'APPAREIL

- Tension d'entrée : DC 5V
- Courant d'entrée : 1000 mA
- Tension de sortie : DC 5V
- Courant de sortie : 1000 mA/2100 mA
- Capacité : 6000 mAh
- Poids : 160 g
- Dimensions : 105 (L) x 63 (l) x 23 (h)
- Température de fonctionnement : -10 à 60°C
- Température de conservation : -10 à 45°C

COMMENT RECHARGER LE POWER BANK



COMMENT UTILISER LE POWER BANK

1. Branchez le câble USB fourni au port de sortie du Power Bank.
2. Branchez l'autre extrémité du câble USB à l'appareil numérique pour démarrer la charge.
3. Si le Power Bank n'émet rien en sortie, cela signifie que vous devez le recharger immédiatement.



REMARQUE :

1. En raison du rendement de conversion électrique du Power Bank et de vos appareils numériques, la capacité nominale du Power Bank n'est pas égale à la capacité de charge réelle.
2. Ce Power Bank est en mesure de recharger la majorité des appareils numériques. Cela pourrait toutefois ne pas être le cas pour certains appareils, ce qui ne peut cependant pas être considéré comme un défaut.
3. Si le Power Bank n'a pas pu recharger vos appareils, vérifiez si le câble est fermement branché ou si vous avez choisi le bon connecteur. Il est toujours recommandé d'utiliser le câble d'origine fourni avec votre appareil numérique.

MANUTENZIONE

Leggere attentamente quanto sotto riportato. L'uso improprio provoca il danneggiamento dei dispositivi e altre anomalie. L'azienda declina qualsiasi responsabilità per tali eventualità.

1. Per il caricamento si raccomanda sempre di utilizzare connettori e cavi di alta qualità prodotti da marchi noti.
2. Ricaricare il caricabatterie portatile una volta ogni tre mesi se non utilizzato.
3. Tenere il caricabatterie portatile al riparo da incendi, temperature estreme, ambienti umidi e materiali corrosivi.
4. Tenere il caricabatterie portatile al di fuori della portata dei bambini, delle persone incapaci di intendere e di chiunque non abbia conoscenze sufficienti per utilizzare il presente prodotto.
5. Non pulire mai il caricabatterie portatile con agenti chimici, saponi e detersivi.
6. Non urtare, aprire, forare, colpire o rompere il caricabatterie portatile. Non effettuare da soli eventuali riparazioni del caricabatterie portatile.
7. Se il caricabatterie portatile oppure l'adattatore CA/caricabatterie presentano segni quali dilatazioni o rigonfiamenti, interrompere immediatamente l'utilizzo.
8. Non utilizzare in presenza di gas combustibili.
9. Non utilizzare altri metodi o apparecchiature per caricare il presente caricabatterie portatile.

INFORMAZIONI SULLA CURA DELLA BATTERIA

Il caricabatterie portatile Auto-T è alimentato da una batteria ricaricabile agli ioni di litio. La batteria agli ioni di litio non è sostituibile.

1. Le batterie ricaricabili devono essere ricaricate solo sotto la supervisione di un adulto.
 2. Le batterie ricaricabili devono essere ricaricate solo da adulti o bambini di età superiore a 8 anni.
 3. Controllare regolarmente il cavo di caricamento USB o il cavo per smartphone (non in dotazione) per rilevare eventuali danni alla spina, alla guaina o ad altre parti.
- In caso di danneggiamento, interrompere l'utilizzo finché non viene riparato o sostituito.

DISCLAIMER

Il caricabatterie è destinato a essere utilizzato esclusivamente insieme a un dispositivo mobile di intrattenimento adeguato. Il produttore declina qualsiasi responsabilità per eventuali danni a dispositivi mobili di intrattenimento verificatisi con l'utilizzo del presente prodotto.

Nota sulla garanzia:

Power Tube ha una garanzia standard di un anno. L'azienda declina qualsiasi responsabilità per eventuali danni diretti, indiretti, incidentali, consequenziali o di altro tipo provocati dall'uso improprio o dal mancato rispetto delle informazioni contenute nel presente manuale.

Nota sulla tutela ambientale

Dopo l'implementazione della Direttiva Europea 2002/96/UE nel sistema legislativo nazionale, sarà applicabile quanto segue: I dispositivi elettrici ed elettronici non devono essere smaltiti insieme ai rifiuti domestici. I consumatori sono obbligati per legge a restituire i dispositivi elettrici ed elettronici giunti alla fine della loro vita utile presso i punti di raccolta pubblici.

adibiti a tale scopo o punti vendita preabilitati. Tuttavia, tali dettagli sono definiti dalle leggi nazionali di ciascun Paese.

La presenza di questo simbolo sul prodotto, sul manuale di istruzioni o sulla confezione indica che il prodotto è soggetto a tali normative. Il riciclo, il riuso dei materiali o altre forme di utilizzo dei vecchi dispositivi costituiscono un importante contributo alla tutela dell'ambiente.

Grazie per avere acquistato il nuovo power bank Auto-T. Dotato di design accattivante, portatilità, elevata capacità e rapidità di carica, questo prodotto risponde tempestivamente alle necessità di caricamento di dispositivi digitali come cellulari, iPhone, iPod, MP3, GPS, ecc.

Informazioni di sicurezza

Prima di installare e utilizzare il presente prodotto, leggere attentamente le istruzioni e conservarle per le future consultazioni. L'utilizzo improprio può danneggiare il prodotto e provocare calore eccessivo, fumi tossici, incendi o esplosioni.

1. Leggere attentamente le istruzioni prima dell'utilizzo.
2. Non aprire o forzare se difettoso.
3. L'unità va utilizzata esclusivamente in spazi confinati.
4. Tenere al riparo da pioggia e umidità.
5. Tenere fuori dalla portata dei bambini.
6. Scollegare il dispositivo dalla fonte di alimentazione dopo il caricamento.
7. Tenere al riparo dalla luce diretta del sole, da incendi o da altre fonti di calore in grado di alterare significativamente la temperatura.
8. Non cercare di aprire o smontare il prodotto. Tali azioni provocheranno l'annullamento della garanzia.

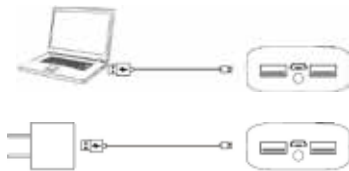
ATTENZIONE!

Inserire e disinserire il cavo USB durante il caricamento del prodotto afferrando sempre la spina di ricarica. Esercitare trazione sul cavo invece che sulla spina può provocare danni al cavo USB e il rischio di cortocircuito o shock elettrico.

1. SPECIFICHE DEL PRODOTTO

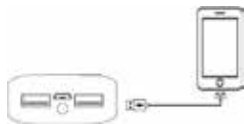
Tensione in ingresso : CC 5 V
Corrente in ingresso : 1.000 mA
Tensione in uscita : CC 5 V
Corrente in uscita : 1.000 mA/2.100 mA
Capacità : 6.000 mAh
Peso del prodotto : 160 g
Dimensioni del prodotto : 105 (L) * 63 (P) * 23 (H) mm
Temperatura di esercizio : da -10 °C a 60 °C
Temperatura di conservazione : da -10 °C a 45 °C

COME RICARICARE IL CARICABATTERIE PORTATILE



MODALITÀ D'USO

1. Utilizzare il cavo USB in dotazione per collegarsi alla porta "OUT" del caricabatterie portatile.
2. Connettere l'altra estremità del cavo USB al dispositivo digitale, che inizierà a ricaricarsi.
3. Se il dispositivo non si carica, significa che il caricabatterie portatile è scarico e va quindi ricaricato.



NOTA:

1. A causa dell'efficienza di conversione energetica del caricabatterie portatile e dei dispositivi digitali, la capacità nominale del caricabatterie portatile non corrisponde alla capacità di caricamento reale.
2. Il caricabatterie portatile è in grado di ricaricare la maggior parte dei dispositivi digitali. Il mancato caricamento di alcuni dispositivi non costituisce difetto.
3. Se il caricabatterie portatile non ricarica un dispositivo, controllare la connessione del cavo e il tipo di connettore utilizzato. Si raccomanda sempre di utilizzare il cavo originale in dotazione con il proprio dispositivo.

MANUTENIMENTO

Lea attentamente la seguente informazione. El mal uso puede dañar el dispositivo y causar otros anomalías. Y no vamos a asumir la responsabilidad de estas situaciones.

1. Se recomienda siempre cargar con conectores y cables de buena marca y alta calidad.
2. Recarga su batería externa portátil una vez cada 3 meses cuando no la esté usando.
3. Mantenga su batería externa lejos del fuego, de cualquier temperatura extrema, ambiente húmedo y material corrosivo.
4. Mantenga la batería externa fuera del alcance de los niños, de personas sin capacidad mental suficiente y de personas sin conocimientos suficientes para utilizar este producto.
5. Nunca lave la batería externa con productos químicos, jabones y detergentes.
6. No deje caer, no abra, no perforo, no golpee ni rompa la batería externa. No repare la batería externa por sí mismo.
7. Si encuentra algún problema con la batería externa o con el cargador/adaptador de CA, como por ejemplo si se ha expandido o hinchado, deje de usar el dispositivo inmediatamente.
8. No lo utilice en gas combustible.
9. No utilice otros métodos o máquinas para cargar esta batería externa.

INFORMACIÓN DEL CUIDADO DE LA BATERÍA

La batería externa Auto-T se alimenta con una batería de litio recargable. La batería de litio no es sustituible.

1. Las baterías recargables sólo se pueden cargar bajo la supervisión de un adulto.
 2. Las baterías recargables sólo pueden ser cargadas por adultos o por niños de más de 8 años.
 3. Compruebe regularmente que el cable de carga USB o el cable del teléfono (no incluido) no tengan ningún daño en el enchufe, la cubierta o en otras partes.
- En caso de haber daños, no lo utilice hasta que no haya sido reparado o sustituido.

AVISO LEGAL

Este cargador está diseñado para utilizarse sólo en combinación con el dispositivo de entretenimiento móvil adecuado. Nosotros, el fabricante, no somos responsables de ningún daño causado a ningún dispositivo de entretenimiento móvil durante el uso de este producto.

Nota de garantía:

Power Tube cuenta con una garantía estándar de un año. No asumimos ninguna responsabilidad de ningún daño directo, indirecto, incidental o consecuente u otros daños causados por la manipulación inadecuada o el desconocimiento de la información contenida en el manual.

Notas sobre la protección del medio ambiente

Tras la aplicación de la Directiva Europea 2002/96/EU en el sistema jurídico nacional, se aplica lo siguiente: Los dispositivos eléctricos y electrónicos no deben desecharse con la basura doméstica. Por ley los consumidores están obligados a devolver los dispositivos eléctricos y electrónicos al final de su vida útil a los puntos de recogida públicos establecidos para tal efecto o a los puntos de venta designados. Sin embargo, estos detalles quedan definidos por la legislación nacional del país correspondiente. Este símbolo en el producto, el manual de instrucciones o el embalaje, indica que el producto está sujeto a estas normativas. Al reciclar, reutilizar los materiales u otras formas de utilizar aparatos usados, usted está contribuyendo de forma importante a la protección del medio ambiente.

Gracias por comprar la nueva batería externa Auto-T. Con un diseño moderno y práctico, alta capacidad y carga rápida, este producto puede satisfacer rápidamente la demanda de carga de dispositivos digitales de comunicación como el móvil, iPhone, iPod, MP3s, GPS, etc.

Información de seguridad

Antes de instalar y usar este producto, lea atentamente las instrucciones y consérvelas para futuras consultas. El uso inadecuado de este producto puede causar daños en el producto, exceso de calor, humos tóxicos, incendios o explosiones.

1. Lea atentamente las instrucciones antes de su uso.
2. No lo abra ni lo fuerce si está defectuoso.
3. El dispositivo solo debe utilizarse en espacios reducidos.
4. Protégalo de la lluvia y la humedad.
5. Manténgalo alejado de los niños.
6. Desconecte el dispositivo de la fuente de alimentación después de la carga.
7. No exponga el producto a la luz solar directa, al fuego u otras fuentes de calor que tengan un efecto extremo en la temperatura.
8. No intente abrir o desmontar el producto. Esta acción anulará la garantía.

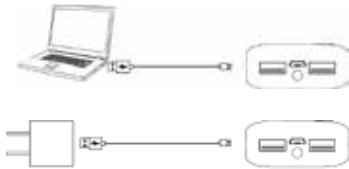
¡ATENCIÓN!

Cuando cargue este producto con el cable de carga USB, sujete siempre el enchufe al conectar y desconectar. Si en lugar de tirar del enchufe tira del cable USB, este puede dañarse y existe riesgo de cortocircuitos o descargas eléctricas.

1. ESPECIFICACIONES DEL PRODUCTO

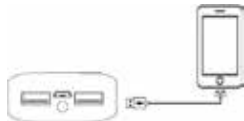
Voltaje de entrada : DC 5 V
Corriente de entrada : 1000 mA
Voltaje de salida : DC 5 V
Corriente de salida : 1000 mA / 2100 mA
Capacidad : 6000 mAh
Peso del producto : 160 g
Dimensiones del producto : 105 (L)*63 (W) *23(H) mm
Temperatura de funcionamiento : -10 °C - 60 °C
Temperatura de almacenamiento : -10 °C - 45 °C

CÓMO CARGAR LA BATERÍA EXTERNA



COMO UTILIZARLO

1. Simplemente conecte el cable USB con el puerto de salida "OUT" de la batería externa.
2. Conecte el otro extremo del cable USB al producto digital y empezará a cargarse.
3. Cuando la batería externa no tiene potencia de salida, significa que debe cargarla inmediatamente.



NOTA:

1. Debido a la eficiencia de conversión de potencia de la batería externa y sus dispositivos digitales, la capacidad nominal de la batería externa no es igual a la capacidad real de carga.
2. Si la batería externa no puede cargar sus dispositivos, compruebe si el cable está bien conectado o si ha utilizado el conector adecuado. Se recomienda siempre usar el cable original vendido con su dispositivo.
3. Si la corriente instantánea es demasiado alta al cargar los dispositivos digitales, la batería externa cambiará al modo protegido automáticamente. Cargue la batería externa para reajustar el modo protegido.

MANUTENCIÓN

Lea cuidadosamente a informação seguinte. A má utilização irá danificar os dispositivos e levar a outras anomalias. E não assumiremos a responsabilidade nestas situações.

1. A elevada qualidade de cabos e conectores de boas marcas é sempre recomendada para carregar.
2. Recarregar o seu power bank a cada 3 meses quando não está em uso.
3. Manter o power bank afastado de fogo ou temperaturas extremas ou ambientes húmidos e materiais corrosivos.
4. Manter o power bank fora do alcance das crianças, pessoas sem capacidades mentais suficientes e sem conhecimentos suficientes para usar este produto.
5. Nunca lavar o power bank com químicos, sabões e detergentes.
6. Não deixar cair, não abrir, furar, bater ou partir o power bank. Não reparar o power bank sozinho.
7. Quando vir que o power bank ou o adaptador/carregador AC tem maus sinais, como expansão ou que vai rebentar, etc. parar imediatamente de usar este power bank.
8. Não utilizar com gás inflamável.
9. Não utilizar outros métodos ou máquinas para carregar este power bank.

INFORMAÇÃO SOBRE CUIDADOS DA BATERIA

O Power Bank Auto-T é alimentado com uma bateria de lítio recarregável. A bateria de lítio não é substituível.

1. As baterias recarregáveis apenas devem ser carregadas sob a supervisão de adultos.
2. As baterias recarregáveis apenas devem ser carregadas por adultos ou crianças com pelo menos 8 anos.
3. Verificar regularmente o cabo de carregamento USB ou o cabo do smartphone (não fornecido) para ver se contém danos no seu fio, estrutura ou outras peças.

Em caso de danos, não utilizar até ter sido reparado ou substituído.

DECLARAÇÃO DE RESPONSABILIDADE

Este carregador deve ser usado apenas juntamente com o dispositivo de entretenimento móvel adequado. Nós, o fabricante, não somos responsáveis por quaisquer danos a dispositivos de entretenimento móveis incorridos devido ao uso deste produto.

Nota de Garantia:

O Power Tube tem uma garantia padrão de um ano. Para danos diretos, indiretos, incidentais ou consequenciais ou outros danos causados pelo manuseamento inadequado ou incumprimento da informação contida no manual, não assumimos qualquer responsabilidade.

Notas sobre a Proteção Ambiental

Após a implementação da Diretiva Europeia 2002/96/UE no sistema legal nacional, aplica-se o seguinte: Os dispositivos elétricos e eletrônicos não devem ser eliminados juntamente com o lixo doméstico. Os consumidores são obrigados por lei a devolver os dispositivos elétricos

e eletrônicos no final das suas vidas úteis nos pontos de recolha públicos que estão definidos para este efeito ou os pontos de venda indicados. Contudo, estes detalhes são definidos pela lei nacional do respetivo país.

Este símbolo no produto, o manual de instruções ou a embalagem indicam que o produto está sujeito a estes regulamentos. Ao reciclar, reutilizar materiais ou outras formas de utilizar dispositivos antigos, está a fazer um contributo importante para a proteção do ambiente.

Obrigado por adquirir o novo power bank Auto-T. Com um design elegante, conveniente de transportar, carregamento de elevada capacidade e rápido, este produto pode facilmente satisfazer as necessidades de carregamento de dispositivos digitais de comunicação como telemóveis, iPhone, iPod, MP3, GPS, etc.

Informação de segurança

Antes de instalar e usar este produto, ler as instruções atentamente e guardá-las para futura referência. O uso inadequado deste produto pode resultar em danos ao produto, calor excessivo, vapores tóxicos, incêndio ou explosões.

1. Ler as instruções atentamente antes de utilizar.
2. Não abrir ou forçar quando estiver em condição defeituosa.
3. A unidade apenas deve ser usada em espaços confinados.
4. Proteger da chuva e humidade.
5. Manter afastado das crianças.
6. Desligar o dispositivo da fonte de alimentação depois de carregar.
7. Não expor o produto à luz solar, incêndio ou outras fontes de calor que tem um efeito extremo na temperatura.
8. Não tentar abrir ou desmontar o produto. Esta ação irá invalidar a garantia.

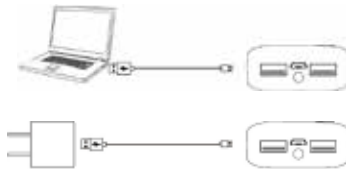
CUIDADO!

Ao carregar este produto com o cabo de carregamento USB, segurar sempre na ficha de carregamento para ligar e desligar. Se puxar o cabo em vez da ficha de carregamento, o cabo de carregamento USB pode ficar danificado e há um risco de curto-circuito ou choque elétrico.

1. ESPECIFICAÇÕES DO PRODUTO

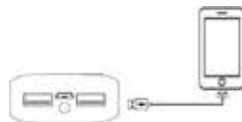
Voltagem de entrada DC 5V
Corrente de entrada 1000mA
Voltagem de saída DC 5V
Corrente de saída 1000mA/2100mA
Capacidade 6000mAh
Peso do produto 160g
Dimensões do produto 105(C) *63 (L) *23(A)mm
Temperatura operacional -10°C-60°C
Temperatura de armazenamento -10°C-45°C

COMO CARREGAR O POWER BANK



COMO USAR

1. Basta usar o cabo USB incluído para ligar à porta «OUT» do power bank.
2. Usando a outra extremidade do cabo USB para carregar o produto digital, começa a carregar.
3. Quando o power bank não tem saída, significa que tem de carregar imediatamente.



NOTA:

1. Devido à eficiência de conversão de energia do power bank e dos seus dispositivos digitais, a capacidade nominal do power bank não é igual à capacidade carregável real.
2. Se o power bank não conseguir carregar os seus dispositivos, verificar se o cabo está bem ligado ou se foi escolhido o conector correto, recomendamos que use sempre o cabo original vendido juntamente com o seu dispositivo.
3. Se a corrente instantânea for excessiva ao carregar os dispositivos digitais, o power bank irá mudar automaticamente para o modo protegido. Para sair do modo protegido carregar o power bank.

ONDERHOUD

Geefte het onderstaande zorgvuldig door te nemen. Een verkeerd gebruik zal de toestellen beschadigen en leiden tot andere afwijkingen. Wij kunnen niet aansprakelijk gesteld worden voor deze situaties.

1. Gebruik altijd kabels en koppelingen van een goed merk van hoge kwaliteit voor het opladen.
2. Laad uw power bank een keer om de 3 maanden op wanneer hij niet in gebruik is.
3. Houd de power bank uit de buurt van vlammen, extreme temperaturen, vochtige omgevingen en corrosieve stoffen.
4. Houd de power bank buiten het bereik van kinderen, personen met onvoldoende mentale vermogens en personen die niet over voldoende kennis beschikken om dit product te gebruiken.
5. Spoel de power bank nooit met chemicaliën, zeep of detergents.
6. Probeer de power bank nooit te openen, kapot te breken of te slaan. Probeer nooit de power bank zelf te repareren.
7. Als u ondervindt dat de power bank of de AC-adapter/lader onjuist functioneert, en bijvoorbeeld opzwelt of ontploft, stop dan onmiddellijk met het gebruik van deze power bank.
8. Gebruik deze power bank niet in de buurt van gasvormige brandstoffen.
9. Gebruik geen andere methodes of toestellen om deze power bank op te laden.

INFORMATIE OVER DE BATTERIJ

De Power Bank Auto-T wordt aangedreven door een herlaadbare Li-Ion-batterij. De Li-Ion-batterij kan niet vervangen worden.

1. Laad herlaadbare batterijen alleen op onder toezicht van een volwassene.
2. Herlaadbare batterijen mogen alleen opgeladen worden door volwassenen of kinderen van minstens 8 jaar oud.
3. Bekijk regelmatig de USB-laadkabel of de kabel van de smartphone (niet geleverd) op schade aan de stekker, de omhulling en andere onderdelen. Bij schade mag u dit toestel niet gebruiken zonder dat het hersteld of vervangen werd.

VERKLARING VAN AFSTAND

Deze lader is bedoeld voor gebruik in combinatie met de geschikte mobiele toestellen. Als fabrikant zijn wij niet aansprakelijk voor schade aan mobiele toestellen veroorzaakt door het gebruik van dit product.

Garantieverklaring:

Op de Power Tube geldt standaard een garantie van één jaar. Voor rechtstreekse, onrechtstreekse, incidentele of gevolgschade of andere schade veroorzaakt door een verkeerde hantering of het niet naleven van de informatie in de handleiding kunnen wij geen aansprakelijkheid op ons nemen.

Toelichtingen over het milieu

Na de implementatie van de Europese richtlijn 2002/96/EU in het nationale wettelijke systeem is het volgende van kracht: Elektronische en elektrische toestellen mogen niet via het huishoudelijk afval worden weggegooid.

De consumenten zijn wettelijk verplicht om op het einde van hun levensduur elektrische en elektronische toestellen terug te brengen naar de openbare verzamelpunten die voor dat doeleinde werden opgericht of de aangegeven verkooppunten. Dat wordt echter bepaald door de nationale wetgeving van het respectievelijke land.

Dit symbool op het product, de handleiding of de verpakking geeft aan dat het product onderworpen is aan deze reglementering. Door de materialen te recycleren, te hergebruiken of op andere manieren om oude toestellen te gebruiken, levert u een belangrijke bijdrage aan de bescherming van ons milieu.

Bedankt voor uw aankoop van de nieuwe power bank Auto-T. Dankzij zijn modieuze ontwerp, handige formaat, hoge capaciteit en snelle laadvermogen voldoet dit product snel aan de laadbehoefte van digitale communicatietoestellen zoals GSM's, iPhone, iPod, MP3-spelers, GPS, enz.

Veiligheidsinformatie

Vooraleer dit product te installeren en te gebruiken, verzoeken wij u de instructies grondig door te nemen. Houd ze bij voor later gebruik. Het ongeschikt gebruik van dit product kan leiden tot productschade, overmatige hitte, toxische dampen, brand of explosie.

1. Lees voorafgaand aan elk gebruik de instructies zorgvuldig door.
2. Probeer dit toestel niet met kracht te openen.
3. Het toestel mag alleen in gesloten ruimtes gebruikt worden.
4. Bescherm het tegen regen en vocht.
5. Houd het toestel uit de buurt van kinderen.
6. Ontkoppel het toestel van de stroombron na het opladen.
7. Stel het product niet bloot aan rechtstreeks zonlicht, vlammen of andere warmtebronnen die een extreem effect hebben op de temperatuur.
8. Probeer het product niet te openen of te demontieren. Daardoor komt de garantie te vervallen.

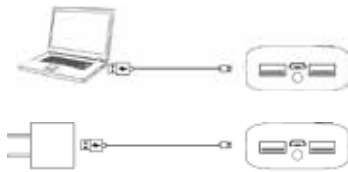
OPGELET!

When charging this product by using the USB charging cable, always hold Houd bij het laden van dit product via de USB-kabel steeds de stekker vast om vast en los te koppelen. Als u aan de kabel trekt in de plaats van aan de stekker, kan de USB-laadkabel beschadigd raken en kunnen er kortsluitingen of elektrische schokken ontstaan.

1. PRODUCTSPECIFICATIES

Ingangsspanning : DC 5V
 Ingangsstroom : 1000mAh
 Uitgangsspanning : DC 5V
 Uitgangsstroom : 1 000mAh/21 00mAh
 Capaciteit : 6000mAh
 Productgewicht : 160g

Afmetingen : 105(L)*63 (W) *23(H)mm
 Bedrijfstemperatuur : -1 0°C-60°C
 Opslagtemperatuur : -10°C-45°C

DE POWER BANK OPLADEN**GEbruik**

1. Gebruik de meegeleverde USB-kabel om een verbinding te maken met de uitgang "OUT" van de power bank.
2. Gebruik het andere uiteinde van de USB-kabel om het digitale product op te laden. Het laden start.
3. Wanneer de power bank geen output heeft, moet u de power bank onmiddellijk opladen.

**OPMERKING:**

1. Met het oog op de efficiëntie van de stroomconversie tussen de power bank en uw digitale toestellen is de vermelde capaciteit van de power bank niet steeds gelijk aan het uiteindelijke laadvermogen.
2. Deze power bank is geschikt voor het opladen van de meeste digitale toestellen, toch bestaat de kans op incompatibiliteiten. Dat kan niet als defect beschouwd worden.
3. Indien de power bank uw toestellen niet kan opladen, controleer dan of de kabel stevig verbonden is en of de juiste connector gekozen werd. Er wordt altijd gesuggereerd om de oorspronkelijke kabel te gebruiken die bij uw toestel werd geleverd.

MAINTENANCE

Please read the below carefully. Te misuse will damage the devices and lead to other anomalies. And we will not take the responsibility for those situations.

1. The high quality of good brand cable and connectors are always suggested for charging.
2. Recharge your power bank once every 3 months when it is not in use.
3. Keep the power bank away from fire or any extreme temperature or moist environment and corrosive material.
4. Keep the power bank out of the reach of children, the person without enough mental ability and the person without enough knowledge to use this product.
5. Never wash the power bank with any chemicals, soaps and detergents.
6. No crash, do not open or puncture or hit or break the power bank. Do not repair the power bank by yourself.
7. When you found the power bank or AC adapter/charger has any bad sign, such as expansion or blow up, etc. please stop using this power bank immediately.
8. Please do not use in the combustible gas.
9. Please do not use other methods or machines to charge this power bank.

BATTERY CARE INFORMATION

The Power Bank Auto-T is powered by a rechargeable Li-ion battery. Li-ion battery is not replaceable.

1. Rechargeable batteries are only to be charged under adult supervision.
2. Rechargeable batteries are only to be charged by adults or by children at least 8 years old.
3. Regularly examine the USB charging cable or smartphone cable (not provided) for any damage to their cord plug, enclosure and other parts. In case of damage, do not use it until it has been repaired or replaced.

DISCLAIMER

This charger is meant for using only in conjunction with the appropriate mobile entertainment device. We, the manufacturer, are not responsible for any damages to any mobile entertainment device incurred through use of this product.

Warranty Note:

Power Tube has standard one-year warranty. For any direct, indirect, incidental or consequential damages or other damages caused by improper handling or disregard of the resulting information contained in the manual, we assume no liability.

Notes on Environmental Protection

After the implementation of the European Directive 2002/96/EU in the national legal system, the following applies: Electrical and electronic devices must not be disposed of with domestic waste.

Consumers are obliged by law to return electrical and electronic devices at the end of their service lives to the public collection points that are set up for this purpose or designated points of sale. However, such details are defined by the national law of the respective country.

This symbol on the product, the instruction manual or the packaging indicates that the product is subject to these regulations. By recycling, reusing the materials, or other forms of utilizing old devices, you are making an important contribution in protecting our environment.

Thank you for purchasing the new power bank Auto-T. With fashionable design, convenient carry, high capacity and fast charging, this product can quickly meet charging demand of communicate digital devices like mobiles,iPhone,iPod,MP3,GPS,etc.

Safety information

Before installing and using this product, please read the instructions thoroughly and retain them for future reference. Improper use of this product may result in product damage, excess heat, toxic fumes, fire or explosions.

1. Read the instructions carefully before using.
2. Do not open or use force in a defective condition.
3. The unit must only be used in confined spaces.
4. Protect from rain and moisture.
5. Keep away from children.
6. Disconnect the device from the power source after charging.
7. Do not expose the product to direct sunlight, fire or other sources or heat that has an extreme effect on the temperature.
8. Do not intend to open or disassemble the product. Such action will void the warranty.

CAUTION

When charging this product by using the USB charging cable, always hold the charging plug to plug in and out. If you pull the cable instead of the charging plug, the USB charging cable might get damaged and there is a risk of short-circuiting or electric shocks.

1. PRODUCT SPECIFICATIONS

Input voltage DC 5V

Input current 1000mAh

Output voltage DC 5V

Output current 1000mAh/2100mAh

Capacity 6000mAh

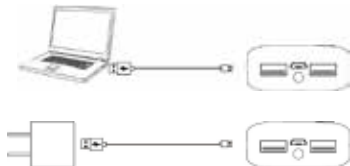
Product weight 160g

Product dimension 105(L)*63 (W) *23(H)mm

Operating temperature -10°C-60°C

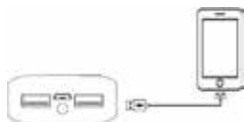
Storage temperature -10°C-45°C

HOW TO CHARGE THE POWER BANK



HOW TO USE

1. Simply using the attached USB cable to connect with the "OUT" port of the power bank.
2. Using the other end of the USB cable to charge the digital product, it starts charging.
3. When the power bank without output, it means you have to charge the power bank immediately.



NOTE:

1. Because of the power conversion efficiency of the power bank and your digital devices, the rated capacity of the power bank is not equal to the actual chargeable capacity.
2. This power bank could charge the most of the digital devices, but there is still the chance that maybe some kind normal area and cannot be regarded as the defects.
3. If the power bank could not charge your devices, then check if the cable is firmly connected or if the right connector has been chosen, the original cable sold along with your device is always suggested to use.